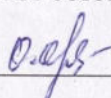
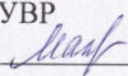



**МИНИСТЕРСТВО ПРОСВЕЩЕНИЯ РОССИЙСКОЙ ФЕДЕРАЦИИ**  
**Министерство образования и науки Республике Бурятия МУ "Комитет**  
**по Образованию по Администрации г. Улан-Удэ"**  
**МАОУ «СОШ № 18 им. М.А. Концова» г. Улан-Удэ**

РАССМОТРЕНО	СОГЛАСОВАНО	УТВЕРЖДЕНО
Руководитель МО предметов эстетического цикла  Орлова О.С. Протокол МО №1 от 30.08.2023 г	Заместитель директора по УВР  Макарова М.А. Протокол МС №1 от 30.08.2023 г.	Директор школы  Макарова Е.А. Приказ № <u>23</u> - д от 30.08.2023 г.

**РАБОЧАЯ ПРОГРАММА**

(ID 3676882)

**учебного предмета «Физическая культура»**

для обучающихся 5 – 6 классов

**Улан-Удэ 2023**

## **ПОЯСНИТЕЛЬНАЯ ЗАПИСКА**

### **Общая характеристика учебного предмета « Физическая культура»**

Программа по физической культуре представляет собой методически оформленную конкретизацию требований ФГОС ООО и раскрывает их реализацию через конкретное предметное содержание.

При создании программы по физической культуре учитывались потребности современного российского общества в физически крепком и дееспособном подрастающем поколении, способном активно включаться в разнообразные формы здорового образа жизни, умеющем использовать ценности физической культуры для самоопределения, саморазвития и самоактуализации.

В своей социально-ценностной ориентации программа по физической культуре рассматривается как средство подготовки обучающихся к предстоящей жизнедеятельности, укрепления их здоровья, повышения функциональных и адаптивных возможностей систем организма, развития жизненно важных физических качеств. Программа по физической культуре обеспечивает преемственность с федеральными рабочими программами начального общего и среднего общего образования.

#### **Цели изучения учебного предмета.**

Основной целью программы по физической культуре является формирование разносторонне физически развитой личности, способной активно использовать ценности физической культуры для укрепления и длительного сохранения собственного здоровья, оптимизации трудовой деятельности и организации активного отдыха. В программе по физической культуре данная цель конкретизируется и связывается с формированием устойчивых мотивов и потребностей обучающихся в бережном отношении к своему здоровью, целостном развитии физических, психических и нравственных качеств, творческом использовании ценностей физической культуры в организации здорового образа жизни, регулярных занятиях двигательной деятельностью и спортом.

Развивающая направленность программы по физической культуре определяется вектором развития физических качеств и функциональных возможностей организма, являющихся основой укрепления их здоровья, повышения надёжности и активности адаптивных процессов. Существенным

достижением данной ориентации является приобретение обучающимися знаний и умений в организации самостоятельных форм занятий оздоровительной, спортивной и прикладно-ориентированной физической культурой, возможности познания своих физических способностей и их целенаправленного развития.

Воспитывающее значение программы по физической культуре заключается в содействии активной социализации обучающихся на основе осмысления и понимания роли и значения мирового и российского олимпийского движения, приобщения к их культурным ценностям, истории и современному развитию.

В число практических результатов данного направления входит формирование положительных навыков и умений в общении и взаимодействии со сверстниками и учителями физической культуры, организации совместной учебной и консультативной деятельности.

Центральной идеей конструирования учебного содержания и планируемых результатов образования по физической культуре на уровне основного общего образования является воспитание целостной личности обучающихся, обеспечение единства в развитии их физической, психической и социальной природы. Реализация этой идеи становится возможной на основе содержания учебного предмета, которое представляется двигательной деятельностью с её базовыми компонентами: информационным (знания о физической культуре), операциональным (способы самостоятельной деятельности) и мотивационно-процессуальным (физическое совершенствование).

В целях усиления мотивационной составляющей учебного предмета «Физическая культура», придания ей личностно значимого смысла, содержание программы по физической культуре представляется системой модулей, которые входят структурными компонентами в раздел «Физическое совершенствование».

Инвариантные модули включают в себя содержание базовых видов спорта: гимнастика, лёгкая атлетика, зимние виды спорта (на примере лыжной подготовки), спортивные игры, плавание. Инвариантные модули в своём предметном содержании ориентируются на всестороннюю физическую

подготовленность обучающихся, освоение ими технических действий и физических упражнений, содействующих обогащению двигательного опыта.

Вариативные модули объединены модулем «Спорт», содержание которого разрабатывается образовательной организацией на основе модульных программ по физической культуре для общеобразовательных организаций. Основной содержательной направленностью вариативных модулей является подготовка обучающихся к выполнению нормативных требований Всероссийского физкультурно-спортивного комплекса ГТО, активное вовлечение их в соревновательную деятельность.

Модуль «Спорт» может разрабатываться учителями физической культуры на основе содержания базовой физической подготовки, национальных видов спорта, современных оздоровительных систем. В рамках данного модуля представлено примерное содержание «Базовой физической подготовки».

Содержание программы по физической культуре представлено по годам обучения, для каждого класса предусмотрен раздел «Универсальные учебные действия», в котором раскрывается вклад предмета в формирование познавательных, коммуникативных и регулятивных действий, соответствующих возможностям и особенностям обучающихся данного возраста. Личностные достижения непосредственно связаны с конкретным содержанием учебного предмета и представлены по мере его раскрытия.

#### **Место учебного предмета.**

Общее число часов, рекомендованных для изучения физической культуры на уровне основного общего образования, – 136 часов: в 5 классе – 68 часа (2 часа в неделю), в 6 классе – 68 часа (2 часа в неделю),

## СОДЕРЖАНИЕ УЧЕБНОГО ПРЕДМЕТА

### 5 КЛАСС

#### *Знания о физической культуре.*

Физическая культура на уровне основного общего образования: задачи, содержание и формы организации занятий. Система дополнительного обучения физической культуре, организация спортивной работы в общеобразовательной организации.

Физическая культура и здоровый образ жизни: характеристика основных форм занятий физической культурой, их связь с укреплением здоровья, организацией отдыха и досуга.

Исторические сведения об Олимпийских играх Древней Греции, характеристика их содержания и правил спортивной борьбы. Расцвет и завершение истории Олимпийских игр древности.

#### *Способы самостоятельной деятельности.*

Режим дня и его значение для обучающихся, связь с умственной работоспособностью. Составление индивидуального режима дня, определение основных индивидуальных видов деятельности, их временных диапазонов и последовательности в выполнении.

Физическое развитие человека, его показатели и способы измерения. Осанка как показатель физического развития, правила предупреждения её нарушений в условиях учебной и бытовой деятельности. Способы измерения и оценивания осанки. Составление комплексов физических упражнений с коррекционной направленностью и правил их самостоятельного проведения.

Проведение самостоятельных занятий физическими упражнениями на открытых площадках и в домашних условиях, подготовка мест занятий, выбор одежды и обуви, предупреждение травматизма.

Оценивание состояния организма в покое и после физической нагрузки в процессе самостоятельных занятий физической культуры и спортом.

Составление дневника физической культуры.

#### *Физическое совершенствование.*

##### *Физкультурно-оздоровительная деятельность.*

Роль и значение физкультурно-оздоровительной деятельности в здоровом образе жизни современного человека. Упражнения утренней зарядки и физкультминуток, дыхательной и зрительной гимнастики в процессе учебных занятий, закаливающие процедуры после занятий утренней зарядкой. Упражнения на развитие гибкости и подвижности суставов, развитие координации; формирование телосложения с использованием внешних отягощений.

##### *Спортивно-оздоровительная деятельность.*

Роль и значение спортивно-оздоровительной деятельности в здоровом образе жизни современного человека.

Модуль «Гимнастика».

Кувырки вперёд и назад в группировке, кувырки вперёд ноги «скрестно», кувырки назад из стойки на лопатках (мальчики). Опорные прыжки через гимнастического козла ноги врозь (мальчики), опорные прыжки на гимнастического козла с последующим спрыгиванием (девочки).

Упражнения на низком гимнастическом бревне: передвижение ходьбой с поворотами кругом и на 90°, лёгкие подпрыгивания, подпрыгивания толчком двумя ногами, передвижение приставным шагом (девочки). Упражнения на гимнастической лестнице: перелезание приставным шагом правым и левым боком, лазанье разноимённым способом по диагонали и одноимённым способом вверх. Расхождение на гимнастической скамейке правым и левым боком способом «удерживая за плечи».

Модуль «Лёгкая атлетика».

Бег на длинные дистанции с равномерной скоростью передвижения с высокого старта, бег на короткие дистанции с максимальной скоростью передвижения. Прыжки в длину с разбега способом «согнув ноги», прыжки в высоту с прямого разбега.

Метание малого мяча с места в вертикальную неподвижную мишень, метание малого мяча на дальность с трёх шагов разбега.

Модуль «Зимние виды спорта».

Передвижение на лыжах попеременным двухшажным ходом, повороты на лыжах переступанием на месте и в движении по учебной дистанции, подъём по пологому склону способом «лесенка» и спуск в основной стойке, преодоление небольших бугров и впадин при спуске с пологого склона.

Модуль «Спортивные игры».

Баскетбол. Передача мяча двумя руками от груди, на месте и в движении, ведение мяча на месте и в движении «по прямой», «по кругу» и «змейкой», бросок мяча в корзину двумя руками от груди с места, ранее разученные технические действия с мячом.

Волейбол. Прямая нижняя подача мяча, приём и передача мяча двумя руками снизу и сверху на месте и в движении, ранее разученные технические действия с мячом.

Футбол. Удар по неподвижному мячу внутренней стороной стопы с небольшого разбега, остановка катящегося мяча способом «наступания», ведение мяча «по прямой», «по кругу» и «змейкой», обводка мячом ориентиров (конусов).

Совершенствование техники ранее разученных гимнастических и акробатических упражнений, упражнений лёгкой атлетики и зимних видов спорта, технических действий спортивных игр.

Модуль «Спорт».

Физическая подготовка к выполнению нормативов комплекса ГТО с использованием средств базовой физической подготовки, видов спорта и оздоровительных систем физической культуры, национальных видов спорта, культурно-этнических игр.

## **6 КЛАСС**

### ***Знания о физической культуре.***

Возрождение Олимпийских игр и олимпийского движения в современном мире, роль Пьера де Кубертена в их становлении и развитии. Девиз, символика и ритуалы современных Олимпийских игр. История организации и проведения первых Олимпийских игр современности, первые олимпийские чемпионы.

### ***Способы самостоятельной деятельности.***

Ведение дневника физической культуры. Физическая подготовка и её влияние на развитие систем организма, связь с укреплением здоровья, физическая подготовленность как результат физической подготовки.

Правила и способы самостоятельного развития физических качеств. Способы определения индивидуальной физической нагрузки. Правила проведения измерительных процедур по оценке физической подготовленности. Правила техники выполнения тестовых заданий и способы регистрации их результатов.

Правила и способы составления плана самостоятельных занятий физической подготовкой.

### ***Физическое совершенствование.***

#### ***Физкультурно-оздоровительная деятельность.***

Правила самостоятельного закаливания организма с помощью воздушных и солнечных ванн, купания в естественных водоёмах. Правила техники безопасности и гигиены мест занятий физическими упражнениями.

Оздоровительные комплексы: упражнения для коррекции телосложения с использованием дополнительных отягощений, упражнения для профилактики нарушения зрения во время учебных занятий и работы за компьютером, упражнения для физкультпауз, направленных на поддержание оптимальной работоспособности мышц опорно-двигательного аппарата в режиме учебной деятельности.

#### ***Спортивно-оздоровительная деятельность.***

Модуль «Гимнастика».

Акробатическая комбинация из общеразвивающих и сложно координированных упражнений, стоек и кувырков, ранее разученных акробатических упражнений.

Комбинация из стилизованных общеразвивающих упражнений и сложно-координированных упражнений ритмической гимнастики, разнообразных движений руками и ногами с разной амплитудой и траекторией, танцевальными движениями из ранее разученных танцев (девочки).

Опорные прыжки через гимнастического козла с разбега способом «согнув ноги» (мальчики) и способом «ноги врозь» (девочки).

Гимнастические комбинации на низком гимнастическом бревне с использованием стилизованных общеразвивающих и сложно-координированных упражнений, передвижений шагом и лёгким бегом, поворотами с разнообразными движениями рук и ног, удержанием статических поз (девочки).

Упражнения на невысокой гимнастической перекладине: висы, упор ноги врозь, перемах вперёд и обратно (мальчики).

Лазанье по канату в три приёма (мальчики).

Модуль «Лёгкая атлетика».

Старт с опорой на одну руку и последующим ускорением, спринтерский и гладкий равномерный бег по учебной дистанции, ранее разученные беговые упражнения.

Прыжковые упражнения: прыжок в высоту с разбега способом «перешагивание», ранее разученные прыжковые упражнения в длину и высоту, напрыгивание и спрыгивание.

Метание малого (теннисного) мяча в подвижную (раскачивающуюся) мишень.

Модуль «Зимние виды спорта».

Передвижение на лыжах одновременным одношажным ходом, преодоление небольших трамплинов при спуске с пологого склона в низкой стойке, ранее разученные упражнения лыжной подготовки, передвижения по учебной дистанции, повороты, спуски, торможение.

Модуль «Спортивные игры».

Баскетбол. Технические действия игрока без мяча: передвижение в стойке баскетболиста, прыжки вверх толчком одной ногой и приземлением на другую ногу, остановка двумя шагами и прыжком.



Упражнения с мячом: ранее разученные упражнения в ведении мяча в разных направлениях и по разной траектории, на передачу и броски мяча в корзину.

Правила игры и игровая деятельность по правилам с использованием разученных технических приёмов.

Волейбол. Приём и передача мяча двумя руками снизу в разные зоны площадки команды соперника. Правила игры и игровая деятельность по правилам с использованием разученных технических приёмов в подаче мяча, его приёме и передаче двумя руками снизу и сверху.

Футбол. Удары по катящемуся мячу с разбега. Правила игры и игровая деятельность по правилам с использованием разученных технических приёмов в остановке и передаче мяча, его ведении и обводке.

Совершенствование техники ранее разученных гимнастических и акробатических упражнений, упражнений лёгкой атлетики и зимних видов спорта, технических действий спортивных игр.

Модуль «Спорт».

Физическая подготовка к выполнению нормативов комплекса ГТО с использованием средств базовой физической подготовки, видов спорта и оздоровительных систем физической культуры, национальных видов спорта, культурно-этнических игр.

### ***Программа вариативного модуля «Базовая физическая подготовка».***

#### ***Развитие силовых способностей.***

Комплексы общеразвивающих и локально воздействующих упражнений, отягощённых весом собственного тела и с использованием дополнительных средств (гантелей, эспандера, набивных мячей, штанги и другого инвентаря). Комплексы упражнений на тренажёрных устройствах. Упражнения на гимнастических снарядах (брусьях, перекладинах, гимнастической стенке и других снарядах). Броски набивного мяча двумя и одной рукой из положений стоя и сидя (вверх, вперёд, назад, в стороны, снизу и сбоку, от груди, из-за головы). Прыжковые упражнения с дополнительным отягощением (напрыгивание и спрыгивание, прыжки через скакалку, многоскоки, прыжки через препятствия и другие упражнения). Бег с дополнительным отягощением (в горку и с горки, на короткие дистанции, эстафеты). Передвижения в висячем и упоре на руках. Лазанье (по канату, по гимнастической стенке с дополнительным отягощением). Переноска непредельных тяжестей (мальчики – сверстников способом на спине). Подвижные игры с силовой направленностью (импровизированный баскетбол с набивным мячом и другие игры).

### *Развитие скоростных способностей.*

Бег на месте в максимальном темпе (в упоре о гимнастическую стенку и без упора). Челночный бег. Бег по разметкам с максимальным темпом. Повторный бег с максимальной скоростью и максимальной частотой шагов (10–15 м). Бег с ускорениями из разных исходных положений. Бег с максимальной скоростью и собиранием малых предметов, лежащих на полу и на разной высоте. Стартовые ускорения по дифференцированному сигналу. Метание малых мячей по движущимся мишеням (катящейся, раскачивающейся, летящей). Ловля теннисного мяча после отскока от пола, стены (правой и левой рукой). Передача теннисного мяча в парах правой (левой) рукой и попеременно. Ведение теннисного мяча ногами с ускорениями по прямой, по кругу, вокруг стоек. Прыжки через скакалку на месте и в движении с максимальной частотой прыжков. Преодоление полосы препятствий, включающей в себя: прыжки на разную высоту и длину, по разметкам, бег с максимальной скоростью в разных направлениях и с преодолением опор различной высоты и ширины, повороты, обегание различных предметов (легкоатлетических стоек, мячей, лежащих на полу или подвешенных на высоте). Эстафеты и подвижные игры со скоростной направленностью. Технические действия из базовых видов спорта, выполняемые с максимальной скоростью движений.

### *Развитие выносливости.*

Равномерный бег и передвижение на лыжах в режимах умеренной и большой интенсивности. Повторный бег и передвижение на лыжах в режимах максимальной и субмаксимальной интенсивности. Кроссовый бег и марш-бросок на лыжах.

### *Развитие координации движений.*

Жонглирование большими (волейбольными) и малыми (теннисными) мячами. Жонглирование гимнастической палкой. Жонглирование волейбольным мячом головой. Метание малых и больших мячей в мишень (неподвижную и двигающуюся). Передвижения по возвышенной и наклонной, ограниченной по ширине опоре (без предмета и с предметом на голове). Упражнения в статическом равновесии. Упражнения в воспроизведении пространственной точности движений руками, ногами, туловищем. Упражнение на точность дифференцирования мышечных усилий. Подвижные и спортивные игры.

### *Развитие гибкости.*

Комплексы общеразвивающих упражнений (активных и пассивных), выполняемых с большой амплитудой движений. Упражнения на растяжение

и расслабление мышц. Специальные упражнения для развития подвижности суставов (полушпагат, шпагат, выкруты гимнастической палки).

*Упражнения культурно-этнической направленности.*

Сюжетно-образные и обрядовые игры. Технические действия национальных видов спорта.

*Специальная физическая подготовка.*

Модуль «Гимнастика».

Развитие гибкости. Наклоны туловища вперёд, назад, в стороны с возрастающей амплитудой движений в положении стоя, сидя, сидя ноги в стороны. Упражнения с гимнастической палкой (укороченной скакалкой) для развития подвижности плечевого сустава (выкруты). Комплексы общеразвивающих упражнений с повышенной амплитудой для плечевых, локтевых, тазобедренных и коленных суставов, для развития подвижности позвоночного столба. Комплексы активных и пассивных упражнений с большой амплитудой движений. Упражнения для развития подвижности суставов (полушпагат, шпагат, складка, мост).

Развитие координации движений. Прохождение усложнённой полосы препятствий, включающей быстрые кувырки (вперёд, назад), кувырки по наклонной плоскости, преодоление препятствий прыжком с опорой на руку, безопорным прыжком, быстрым лазаньем. Броски теннисного мяча правой и левой рукой в подвижную и неподвижную мишень, с места и с разбега. Касание правой и левой ногой мишеней, подвешенных на разной высоте, с места и с разбега. Разнообразные прыжки через гимнастическую скакалку на месте и с продвижением. Прыжки на точность отталкивания и приземления.

Развитие силовых способностей. Подтягивание в висе и отжимание в упоре. Передвижения в висе и упоре на руках на перекладине (мальчики), подтягивание в висе стоя (лёжа) на низкой перекладине (девочки), отжимания в упоре лёжа с изменяющейся высотой опоры для рук и ног, отжимание в упоре на низких брусьях, поднимание ног в висе на гимнастической стенке до сильной высоты, из положения лёжа на гимнастическом козле (ноги зафиксированы) сгибание туловища с различной амплитудой движений (на животе и на спине), комплексы упражнений с гантелями с индивидуально подобранной массой (движения руками, повороты на месте, наклоны, подскоки со взмахом рук), метание набивного мяча из различных исходных положений, комплексы упражнений избирательного воздействия на отдельные мышечные группы (с увеличивающимся темпом движений без потери качества выполнения), элементы атлетической гимнастики (по типу «подкачки»), приседания на одной ноге «пистолетом» с опорой на руку для сохранения равновесия).

Развитие выносливости. Упражнения с непредельными отягощениями, выполняемые в режиме умеренной интенсивности в сочетании с напряжением мышц и фиксацией положений тела. Повторное выполнение гимнастических упражнений с уменьшающимся интервалом отдыха (по типу «круговой тренировки»). Комплексы упражнений с отягощением, выполняемые в режиме непрерывного и интервального методов.

Модуль «Лёгкая атлетика».

Развитие выносливости. Бег с максимальной скоростью в режиме повторно-интервального метода. Бег по пересеченной местности (кроссовый бег). Гладкий бег с равномерной скоростью в разных зонах интенсивности. Повторный бег с препятствиями в максимальном темпе. Равномерный повторный бег с финальным ускорением (на разные дистанции). Равномерный бег с дополнительным отягощением в режиме «до отказа».

Развитие силовых способностей. Специальные прыжковые упражнения с дополнительным отягощением. Прыжки вверх с доставанием подвешенных предметов. Прыжки в полуприседе (на месте, с продвижением в разные стороны). Запрыгивание с последующим спрыгиванием. Прыжки в глубину по методу ударной тренировки. Прыжки в высоту с продвижением и изменением направлений, поворотами вправо и влево, на правой, левой ноге и поочередно. Бег с препятствиями. Бег в горку, с дополнительным отягощением и без него. Комплексы упражнений с набивными мячами. Упражнения с локальным отягощением на мышечные группы. Комплексы силовых упражнений по методу круговой тренировки.

Развитие скоростных способностей. Бег на месте с максимальной скоростью и темпом с опорой на руки и без опоры. Максимальный бег в горку и с горки. Повторный бег на короткие дистанции с максимальной скоростью (по прямой, на повороте и со старта). Бег с максимальной скоростью «с ходу». Прыжки через скакалку в максимальном темпе. Ускорение, переходящее в многоскоки, и многоскоки, переходящие в бег с ускорением. Подвижные и спортивные игры, эстафеты.

Развитие координации движений. Специализированные комплексы упражнений на развитие координации (разрабатываются на основе учебного материала модулей «Гимнастика» и «Спортивные игры»).

Модуль «Спортивные игры».

Баскетбол.

1) Развитие скоростных способностей. Ходьба и бег в различных направлениях с максимальной скоростью с внезапными остановками и выполнением различных заданий (например, прыжки вверх, назад, вправо, влево, приседания). Ускорения с изменением направления движения. Бег с

максимальной частотой (темпом) шагов с опорой на руки и без опоры. Выпрыгивание вверх с доставанием ориентиров левой (правой) рукой. Челночный бег (чередование прохождения заданных отрезков дистанции лицом и спиной вперёд). Бег с максимальной скоростью с предварительным выполнением многоскоков. Передвижения с ускорениями и максимальной скоростью приставными шагами левым и правым боком. Ведение баскетбольного мяча с ускорением и максимальной скоростью. Прыжки вверх на обеих ногах и одной ногой с места и с разбега. Прыжки с поворотами на точность приземления. Передача мяча двумя руками от груди в максимальном темпе при встречном беге в колоннах. Кувырки вперёд, назад, боком с последующим рывком на 3–5 м. Подвижные и спортивные игры, эстафеты.

2) Развитие силовых способностей. Комплексы упражнений с дополнительным отягощением на основные мышечные группы. Ходьба и прыжки в глубоком приседе. Прыжки на одной ноге и обеих ногах с продвижением вперед, по кругу, «змейкой», на месте с поворотом на 180° и 360°. Прыжки через скакалку в максимальном темпе на месте и с передвижением (с дополнительным отягощением и без него). Напрыгивание и спрыгивание с последующим ускорением. Многоскоки с последующим ускорением и ускорения с последующим выполнением многоскоков. Броски набивного мяча из различных исходных положений, с различной траекторией полёта одной рукой и обеими руками, стоя, сидя, в полуприседе.

3) Развитие выносливости. Повторный бег с максимальной скоростью с уменьшающимся интервалом отдыха. Гладкий бег по методу непрерывно-интервального упражнения. Гладкий бег в режиме большой и умеренной интенсивности. Игра в баскетбол с увеличивающимся объёмом времени игры.

4) Развитие координации движений. Броски баскетбольного мяча по неподвижной и подвижной мишени. Акробатические упражнения (двойные и тройные кувырки вперёд и назад). Бег с «тенью» (повторение движений партнёра). Бег по гимнастической скамейке, по гимнастическому бревну разной высоты. Прыжки по разметкам с изменяющейся амплитудой движений. Броски малого мяча в стену одной (обеими) руками с последующей его ловлей (обеими руками и одной рукой) после отскока от стены (от пола). Ведение мяча с изменяющейся по команде скоростью и направлением передвижения.

Футбол.

Развитие скоростных способностей. Старты из различных положений с последующим ускорением. Бег с максимальной скоростью по прямой, с

остановками (по свистку, хлопку, заданному сигналу), с ускорениями, «рывками», изменением направления передвижения. Бег в максимальном темпе. Бег и ходьба спиной вперёд с изменением темпа и направления движения (по прямой, по кругу и «змейкой»). Бег с максимальной скоростью с поворотами на 180° и 360°. Прыжки через скакалку в максимальном темпе. Прыжки по разметкам на правой (левой) ноге, между стоек, спиной вперёд. Прыжки вверх на обеих ногах и одной ногой с продвижением вперёд. Удары по мячу в стенку в максимальном темпе. Ведение мяча с остановками и ускорениями, «дриблинг» мяча с изменением направления движения. Кувырки вперёд, назад, боком с последующим рывком. Подвижные и спортивные игры, эстафеты.

Развитие силовых способностей. Комплексы упражнений с дополнительным отягощением на основные мышечные группы. Многоскоки через препятствия. Спрыгивание с возвышенной опоры с последующим ускорением, прыжком в длину и в высоту. Прыжки на обеих ногах с дополнительным отягощением (вперёд, назад, в приседе, с продвижением вперёд).

Развитие выносливости. Равномерный бег на средние и длинные дистанции. Повторные ускорения с уменьшающимся интервалом отдыха. Повторный бег на короткие дистанции с максимальной скоростью и уменьшающимся интервалом отдыха. Гладкий бег в режиме непрерывно-интервального метода. Передвижение на лыжах в режиме большой и умеренной интенсивности.

# **ПЛАНИРУЕМЫЕ РЕЗУЛЬТАТЫ ОСВОЕНИЯ ПРОГРАММЫ ПО ФИЗИЧЕСКОЙ КУЛЬТУРЕ НА УРОВНЕ НАЧАЛЬНОГО ОБЩЕГО ОБРАЗОВАНИЯ**

## **ЛИЧНОСТНЫЕ РЕЗУЛЬТАТЫ**

В результате изучения физической культуры на уровне основного общего образования у обучающегося будут сформированы следующие **личностные результаты**:

готовность проявлять интерес к истории и развитию физической культуры и спорта в Российской Федерации, гордиться победами выдающихся отечественных спортсменов-олимпийцев;

готовность отстаивать символы Российской Федерации во время спортивных соревнований, уважать традиции и принципы современных Олимпийских игр и олимпийского движения;

готовность ориентироваться на моральные ценности и нормы межличностного взаимодействия при организации, планировании и проведении совместных занятий физической культурой и спортом, оздоровительных мероприятий в условиях активного отдыха и досуга;

готовность оценивать своё поведение и поступки во время проведения совместных занятий физической культурой, участия в спортивных мероприятиях и соревнованиях;

готовность оказывать первую медицинскую помощь при травмах и ушибах, соблюдать правила техники безопасности во время совместных занятий физической культурой и спортом;

стремление к физическому совершенствованию, формированию культуры движения и телосложения, самовыражению в избранном виде спорта;

готовность организовывать и проводить занятия физической культурой и спортом на основе научных представлений о закономерностях физического развития и физической подготовленности с учётом самостоятельных наблюдений за изменением их показателей;

осознание здоровья как базовой ценности человека, признание объективной необходимости в его укреплении и длительном сохранении посредством занятий физической культурой и спортом;

осознание необходимости ведения здорового образа жизни как средства профилактики пагубного влияния вредных привычек на физическое, психическое и социальное здоровье человека;

способность адаптироваться к стрессовым ситуациям, осуществлять профилактические мероприятия по регулированию эмоциональных

напряжений, активному восстановлению организма после значительных умственных и физических нагрузок;

готовность соблюдать правила безопасности во время занятий физической культурой и спортом, проводить гигиенические и профилактические мероприятия по организации мест занятий, выбору спортивного инвентаря и оборудования, спортивной одежды;

готовность соблюдать правила и требования к организации бивуака во время туристских походов, противостоять действиям и поступкам, приносящим вред окружающей среде;

освоение опыта взаимодействия со сверстниками, форм общения и поведения при выполнении учебных заданий на уроках физической культуры, игровой и соревновательной деятельности;

повышение компетентности в организации самостоятельных занятий физической культурой, планировании их содержания и направленности в зависимости от индивидуальных интересов и потребностей;

формирование представлений об основных понятиях и терминах физического воспитания и спортивной тренировки, умений руководствоваться ими в познавательной и практической деятельности, общении со сверстниками, публичных выступлениях и дискуссиях.

## **МЕТАПРЕДМЕТНЫЕ РЕЗУЛЬТАТЫ**

В результате изучения физической культуры на уровне основного общего образования у обучающегося будут сформированы универсальные познавательные учебные действия, универсальные коммуникативные учебные действия, универсальные регулятивные учебные действия.

У обучающегося будут сформированы следующие **универсальные познавательные учебные действия:**

проводить сравнение соревновательных упражнений Олимпийских игр древности и современных Олимпийских игр, выявлять их общность и различия;

осмысливать Олимпийскую хартию как основополагающий документ современного олимпийского движения, приводить примеры её гуманистической направленности;

анализировать влияние занятий физической культурой и спортом на воспитание положительных качеств личности, устанавливать возможность профилактики вредных привычек;

характеризовать туристские походы как форму активного отдыха, выявлять их целевое предназначение в сохранении и укреплении здоровья,



руководствоваться требованиями техники безопасности во время передвижения по маршруту и организации бивуака;

устанавливать причинно-следственную связь между планированием режима дня и изменениями показателей работоспособности;

устанавливать связь негативного влияния нарушения осанки на состояние здоровья и выявлять причины нарушений, измерять индивидуальную форму и составлять комплексы упражнений по профилактике и коррекции выявляемых нарушений;

устанавливать причинно-следственную связь между уровнем развития физических качеств, состоянием здоровья и функциональными возможностями основных систем организма;

устанавливать причинно-следственную связь между качеством владения техникой физического упражнения и возможностью возникновения травм и ушибов во время самостоятельных занятий физической культурой и спортом;

устанавливать причинно-следственную связь между подготовкой мест занятий на открытых площадках и правилами предупреждения травматизма.

У обучающегося будут сформированы следующие **универсальные коммуникативные учебные действия**:

выбирать, анализировать и систематизировать информацию из разных источников об образцах техники выполнения разучиваемых упражнений, правилах планирования самостоятельных занятий физической и технической подготовкой;

вести наблюдения за развитием физических качеств, сравнивать их показатели с данными возрастно-половых стандартов, составлять планы занятий на основе определённых правил и регулировать нагрузку по частоте пульса и внешним признакам утомления;

описывать и анализировать технику разучиваемого упражнения, выделять фазы и элементы движений, подбирать подготовительные упражнения;

и планировать последовательность решения задач обучения, оценивать эффективность обучения посредством сравнения с эталонным образцом;

наблюдать, анализировать и контролировать технику выполнения физических упражнений другими обучающимися, сравнивать её с эталонным образцом, выявлять ошибки и предлагать способы их устранения;

изучать и коллективно обсуждать технику «иллюстративного образца» разучиваемого упражнения, рассматривать и моделировать появление ошибок, анализировать возможные причины их появления, выяснять способы их устранения.

У обучающегося будут сформированы следующие **универсальные регулятивные учебные действия**:

составлять и выполнять индивидуальные комплексы физических упражнений с разной функциональной направленностью, выявлять особенности их воздействия на состояние организма, развитие его резервных возможностей с помощью процедур контроля и функциональных проб;

составлять и выполнять акробатические и гимнастические комплексы упражнений, самостоятельно разучивать сложно-координированные упражнения на спортивных снарядах;

активно взаимодействовать в условиях учебной и игровой деятельности, ориентироваться на указания учителя и правила игры при возникновении конфликтных и нестандартных ситуаций, признавать своё право и право других на ошибку, право на её совместное исправление;

разучивать и выполнять технические действия в игровых видах спорта, активно взаимодействуют при совместных тактических действиях в защите и нападении, терпимо относится к ошибкам игроков своей команды и команды соперников;

организовывать оказание первой помощи при травмах и ушибах во время самостоятельных занятий физической культурой и спортом, применять способы и приёмы помощи в зависимости от характера и признаков полученной травмы.

## **ПРЕДМЕТНЫЕ РЕЗУЛЬТАТЫ**

К концу обучения **в 5 классе** обучающийся научится:

выполнять требования безопасности на уроках физической культуры, на самостоятельных занятиях физическими упражнениями в условиях активного отдыха и досуга;

проводить измерение индивидуальной осанки и сравнивать её показатели со стандартами, составлять комплексы упражнений по коррекции и профилактике её нарушения, планировать их выполнение в режиме дня;

составлять дневник физической культуры и вести в нём наблюдение за показателями физического развития и физической подготовленности, планировать содержание и регулярность проведения самостоятельных занятий;

осуществлять профилактику утомления во время учебной деятельности, выполнять комплексы упражнений физкультминуток, дыхательной и зрительной гимнастики;

выполнять комплексы упражнений оздоровительной физической культуры на развитие гибкости, координации и формирование телосложения;  
выполнять опорный прыжок с разбега способом «ноги врозь» (мальчики) и способом «напрыгивания с последующим спрыгиванием» (девочки);

выполнять упражнения в висах и упорах на низкой гимнастической перекладине (мальчики), в передвижениях по гимнастическому бревну ходьбой и приставным шагом с поворотами, подпрыгиванием на двух ногах на месте и с продвижением (девочки);

передвигаться по гимнастической стенке приставным шагом, лазать разноимённым способом вверх и по диагонали;

выполнять бег с равномерной скоростью с высокого старта по учебной дистанции;

демонстрировать технику прыжка в длину с разбега способом «согнув ноги»;

передвигаться на лыжах попеременным двухшажным ходом (для бесснежных районов – имитация передвижения);

тренироваться в упражнениях общефизической и специальной физической подготовки с учётом индивидуальных и возрастно-половых особенностей;

демонстрировать технические действия в спортивных играх:

баскетбол (ведение мяча с равномерной скоростью в разных направлениях, приём и передача мяча двумя руками от груди с места и в движении);

волейбол (приём и передача мяча двумя руками снизу и сверху с места и в движении, прямая нижняя подача);

футбол (ведение мяча с равномерной скоростью в разных направлениях, приём и передача мяча, удар по неподвижному мячу с небольшого разбега).

К концу обучения **в 6 классе** обучающийся научится:

характеризовать Олимпийские игры современности как международное культурное явление, роль Пьера де Кубертена в их историческом возрождении, обсуждать историю возникновения девиза, символики и ритуалов Олимпийских игр;

измерять индивидуальные показатели физических качеств, определять их соответствие возрастным нормам и подбирать упражнения для их направленного развития;

контролировать режимы физической нагрузки по частоте пульса и степени утомления организма по внешним признакам во время самостоятельных занятий физической подготовкой;

готовить места для самостоятельных занятий физической культурой и спортом в соответствии с правилами техники безопасности и гигиеническими требованиями;

отбирать упражнения оздоровительной физической культуры и составлять из них комплексы физкультминуток и физкультпауз для оптимизации работоспособности и снятия мышечного утомления в режиме учебной деятельности;

составлять и выполнять акробатические комбинации из разученных упражнений, наблюдать и анализировать выполнение другими обучающимися, выявлять ошибки и предлагать способы устранения;

выполнять лазанье по канату в три приёма (мальчики), составлять и выполнять комбинацию на низком бревне из стилизованных общеразвивающих и сложно-координированных упражнений (девочки);

выполнять беговые упражнения с максимальным ускорением, использовать их в самостоятельных занятиях для развития быстроты и равномерный бег для развития общей выносливости;

выполнять прыжок в высоту с разбега способом «перешагивание», наблюдать и анализировать его выполнение другими обучающимися, сравнивая с заданным образцом, выявлять ошибки и предлагать способы устранения;

выполнять передвижение на лыжах одновременным одношажным ходом, наблюдать и анализировать его выполнение другими обучающимися, сравнивая с заданным образцом, выявлять ошибки и предлагать способы устранения (для бесснежных районов – имитация передвижения);

тренироваться в упражнениях общефизической и специальной физической подготовки с учётом индивидуальных и возрастно-половых особенностей;

выполнять правила и демонстрировать технические действия в спортивных играх:

баскетбол (технические действия без мяча, броски мяча двумя руками снизу и от груди с места, использование разученных технических действий в условиях игровой деятельности);

волейбол (приём и передача мяча двумя руками снизу и сверху в разные зоны площадки соперника, использование разученных технических действий в условиях игровой деятельности);

футбол (ведение мяча с разной скоростью передвижения, с ускорением в разных направлениях, удар по катящемуся мячу с разбега, использование разученных технических действий в условиях игровой деятельности).

ТЕМАТИЧЕСКОЕ ПЛАНИРОВАНИЕ

5 КЛАС

№ п/п	Наименование разделов и тем программы	Количество часов			Дата изучения	Виды деятельности	Электронные (цифровые) образовательные ресурсы
		всего	контрольные работы	практические работы			
<b>Раздел 1. ЗНАНИЯ О ФИЗИЧЕСКОЙ КУЛЬТУРЕ</b>							
1.1.	<b>Знакомство с программным материалом и требованиями к его освоению</b>	0.5		0.5		осознают положительное влияние каждой из форм организации занятий на состояние здоровья, физическое развитие и физическую подготовленность; обсуждают задачи и содержание занятий физической культурой на предстоящий учебный год;	<a href="https://resh.edu.ru/subject/lesson/7444/start/263360/">https://resh.edu.ru/subject/lesson/7444/start/263360/</a>
1.2.	<b>Знакомство с системой дополнительного обучения физической культуре и организацией спортивной работы в школе</b>	0.5		0.5		интересуются работой спортивных секций и их расписанием;;	<a href="https://resh.edu.ru/subject/lesson/7445/start/261347/">https://resh.edu.ru/subject/lesson/7445/start/261347/</a>
1.3.	<b>Знакомство с понятием «здоровый образ жизни» и значением здорового образа жизни в жизнедеятельности современного человека</b>	0.5		0.5		описывают основные формы оздоровительных занятий; конкретизируют их значение для здоровья человека: утренняя зарядка; физкультминутки и физкультпаузы; прогулки и занятия на открытом воздухе; занятия физической культурой; тренировочные занятия по видам спорта;;	<a href="https://resh.edu.ru/subject/lesson/7437/start/314090/">https://resh.edu.ru/subject/lesson/7437/start/314090/</a>

1.4.	<b>Знакомство с историей древних Олимпийских игр</b>	0.5		0.5		характеризуют Олимпийские игры как яркое культурное событие Древнего мира; излагают версию их появления и причины завершения;;	<a href="https://resh.edu.ru/subject/lesson/7435/start/263201/">https://resh.edu.ru/subject/lesson/7435/start/263201/</a>
Итого по разделу		2					

## **Раздел 2. СПОСОБЫ САМОСТОЯТЕЛЬНОЙ ДЕЯТЕЛЬНОСТИ**

2.1.	<b>Режим дня и его значение для современного школьника</b>	0.5		0.5		знакомятся с понятием «работоспособность» и изменениями показателей работоспособности в течение дня;;	<a href="https://resh.edu.ru/subject/lesson/7440/start/261253/">https://resh.edu.ru/subject/lesson/7440/start/261253/</a>
2.2.	<b>Самостоятельное составление индивидуального режима дня</b>	0.5		0.5		составляют индивидуальный режим дня и оформляют его в виде таблицы.;;	<a href="https://resh.edu.ru/subject/lesson/7446/start/314149/">https://resh.edu.ru/subject/lesson/7446/start/314149/</a>
2.3.	<b>Физическое развитие человека и факторы, влияющие на его показатели</b>	0.5		0.5		приводят примеры влияния занятий физическими упражнениями на показатели физического развития.;;	<a href="https://resh.edu.ru/subject/lesson/7447/start/262856/">https://resh.edu.ru/subject/lesson/7447/start/262856/</a>

2.4.	<b>Осанка как показатель физического развития и здоровья школьника</b>	0.5		0.5		знакомятся с понятиями «правильная осанка» и «неправильная осанка»; видами осанки и возможными причинами нарушения;;	<a href="https://resh.edu.ru/subject/lesson/7438/start/263294/">https://resh.edu.ru/subject/lesson/7438/start/263294/</a>
2.5.	<b>Измерение индивидуальных показателей физического развития</b>	0.5		0.5		знакомятся с понятием «физическое развитие» в значении «процесс взросления организма под влиянием наследственных программ»;;	<a href="https://resh.edu.ru/subject/lesson/7448/start/262824/">https://resh.edu.ru/subject/lesson/7448/start/262824/</a>

2.6.	<b>Упражнения для профилактики нарушения осанки</b>	0.5		0.5		приводят примеры влияния занятий физическими упражнениями на показатели физического развития.;;	<a href="https://resh.edu.ru/subject/lesson/7453/start/314210/">https://resh.edu.ru/subject/lesson/7453/start/314210/</a>
2.7.	<b>Организация и проведение самостоятельных занятий</b>	0.5		0.5		устанавливают причинноследственную связь между видами деятельности; их содержанием и напряжённостью и показателями работоспособности;;	<a href="https://resh.edu.ru/subject/lesson/7449/start/261538/">https://resh.edu.ru/subject/lesson/7449/start/261538/</a>
2.8.	<b>Процедура определения состояния организма с помощью одномоментной функциональной пробы</b>	0.5		0.5		определяют индивидуальные виды деятельности в течение дня; устанавливают временной диапазон и последовательность их выполнения;	<a href="https://resh.edu.ru/subject/lesson/7443/start/314123/">https://resh.edu.ru/subject/lesson/7443/start/314123/</a>
2.9.	<b>Исследование влияния оздоровительных форм занятий физической культурой на работу сердца</b>	0.5		0.5		устанавливают причинноследственную связь между видами деятельности; их содержанием и напряжённостью и показателями работоспособности;	<a href="https://resh.edu.ru/subject/lesson/7447/start/262856/">https://resh.edu.ru/subject/lesson/7447/start/262856/</a>
2.10	<b>Ведение дневника физической культуры</b>	0.5		0.5		составляют индивидуальный режим дня и оформляют его в виде таблицы;	
Итого по разделу		5					
3.1.	<b>Знакомство с понятием «физкультурно-оздоровительная деятельность»</b>	0.5		0.5		знакомятся с понятием «физкультурно-оздоровительная деятельность»; ролью и значением физкультурнооздоровительной деятельности в здоровом образе жизни современного человека;	<a href="https://resh.edu.ru/subject/lesson/7446/start/314149/">https://resh.edu.ru/subject/lesson/7446/start/314149/</a>
3.2.	<b>Упражнения утренней зарядки</b>	0.5		0.5		знакомятся с рекомендациями по технике безопасности во время выполнения беговых упражнений на самостоятельных занятиях лёгкой атлетикой;	<a href="https://resh.edu.ru/subject/lesson/7459/start/262735/">https://resh.edu.ru/subject/lesson/7459/start/262735/</a>

	<b>Упражнения дыхательной и зрительной гимнастики</b>	0.5		0.5		закрепляют и совершенствуют технику высокого старта;	<a href="https://resh.edu.ru/subject/lesson/7459/start/262735/">https://resh.edu.ru/subject/lesson/7459/start/262735/</a>
3.4.	<b>Водные процедуры после утренней зарядки</b>	0.5		0.5		разучивают бег с равномерной скоростью по дистанции в 1 км.;	<a href="https://resh.edu.ru/subject/lesson/7459/start/262735/">https://resh.edu.ru/subject/lesson/7459/start/262735/</a>
3.5.	<b>Упражнения на развитие гибкости</b>	0.5		0.5		знакомятся с образцом учителя; анализируют и уточняют детали и элементы техники;	<a href="https://resh.edu.ru/subject/lesson/7460/start/262701/">https://resh.edu.ru/subject/lesson/7460/start/262701/</a>
3.6.	<b>Упражнения на развитие координации</b>	0.5		0.5		знакомятся с рекомендациями по технике безопасности во время выполнения беговых упражнений на самостоятельных занятиях лёгкой атлетикой;	<a href="https://resh.edu.ru/subject/lesson/7460/start/262701/">https://resh.edu.ru/subject/lesson/7460/start/262701/</a>
3.7.	<b>Упражнения на формирование телосложения</b>	1		1		знакомятся с рекомендациями учителя по использованию подготовительных и подводящих упражнений для освоения технических действий игры баскетбол;	<a href="https://resh.edu.ru/subject/lesson/7464/start/261477/">https://resh.edu.ru/subject/lesson/7464/start/261477/</a>
3.8.	<i>Модуль «Гимнастика».</i> <b>Знакомство с понятием «спортивно-оздоровительная деятельность»</b>	2		2		закрепляют и совершенствуют технику передачи мяча двумя руками от груди на месте (обучение в парах);	<a href="https://resh.edu.ru/subject/lesson/7464/start/261477/">https://resh.edu.ru/subject/lesson/7464/start/261477/</a>
3.9.	<i>Модуль «Гимнастика».</i> <b>Кувырок вперёд в группировке</b>	2		2		рассматривают; обсуждают и анализируют образец техники ведения баскетбольного мяча на месте и в движении; выделяют отличительные элементы их техники;	<a href="https://resh.edu.ru/subject/lesson/7464/start/261477/">https://resh.edu.ru/subject/lesson/7464/start/261477/</a>



3.1 0.	Модуль «Гимнастика». <b>Кувырок назад в группировке</b>	2		2		знакомятся с рекомендациями учителя по использованию подготовительных и подводящих упражнений для освоения технических действий игры баскетбол;	<a href="https://resh.edu.ru/subject/lesson/7464/start/261477/">https://resh.edu.ru/subject/lesson/7464/start/261477/</a>
3.1 1.	Модуль «Гимнастика». <b>Кувырок вперёд ноги «скрёстно»</b>	1		1		знакомятся с понятием «спортивнооздоровительная деятельность»; ролью и значением спортивнооздоровительной деятельности в здоровом образе жизни современного человека;	<a href="https://resh.edu.ru/subject/lesson/7446/start/314149/">https://resh.edu.ru/subject/lesson/7446/start/314149/</a>
3.1 2.	Модуль «Гимнастика». <b>Кувырок назад из стойки на лопатках</b>	1		1		рассматривают; обсуждают и анализируют иллюстративный образец техники выполнения кувырка вперёд в группировке;	<a href="https://resh.edu.ru/subject/lesson/7456/start/314238/">https://resh.edu.ru/subject/lesson/7456/start/314238/</a>

3.1 3.	Модуль «Гимнастика». <b>Опорный прыжок на гимнастического козла</b>	1		1		разучивают упражнения с гантелями на развитие отдельных мышечных групп;	<a href="https://resh.edu.ru/subject/lesson/7441/start/262982/">https://resh.edu.ru/subject/lesson/7441/start/262982/</a>
3.1 4.	Модуль «Гимнастика». <b>Гимнастическая комбинация на низком гимнастическом бревне</b>	1		1		контролируют технику выполнения упражнения другими учащимися; сравнивают её с образцом и определяют ошибки; предлагают способы их устранения (обучение в парах);	<a href="https://resh.edu.ru/subject/lesson/7455/start/263071/">https://resh.edu.ru/subject/lesson/7455/start/263071/</a>

3.1 5.	<i>Модуль «Гимнастика».</i> Лазанье и перелезание на гимнастической стенке	1		1		контролируют технику выполнения упражнения другими учащимися; сравнивают её с образцом и выявляют возможные ошибки; предлагают способы их устранения (обучение в группах);	<a href="https://resh.edu.ru/subject/lesson/7456/start/314238/">https://resh.edu.ru/subject/lesson/7456/start/314238/</a>
3.1 6.	<i>Модуль «Гимнастика».</i> Расхождение на гимнастической скамейке в парах	1		1		разучивают лазанье одноимённым способом по фазам движения и в полной координации;	<a href="https://resh.edu.ru/subject/lesson/7456/start/314238/">https://resh.edu.ru/subject/lesson/7456/start/314238/</a>
3.1 7.	<i>Модуль «Лёгкая атлетика».</i> Бег с равномерной скоростью на длинные дистанции	1		1		разучивают бег с равномерной скоростью по дистанции в 1 км.;	<a href="https://resh.edu.ru/subject/lesson/7462/start/262762/">https://resh.edu.ru/subject/lesson/7462/start/262762/</a>
3.1 8.	<i>Модуль «Лёгкая атлетика».</i> Знакомство с рекомендациями по технике безопасности во время выполнения беговых упражнений на самостоятельных занятиях лёгкой атлетикой	1		1		знакомятся с рекомендациями по технике безопасности во время выполнения беговых упражнений на самостоятельных занятиях лёгкой атлетикой;	<a href="https://resh.edu.ru/subject/lesson/7462/start/262762/">https://resh.edu.ru/subject/lesson/7462/start/262762/</a>
3.1 9.	<i>Модуль «Лёгкая атлетика».</i> Бег с максимальной скоростью на короткие дистанции	2		2			<a href="https://resh.edu.ru/subject/lesson/7462/start/542762/">https://resh.edu.ru/subject/lesson/7462/start/542762/</a>
3.2 0.	<i>Модуль «Лёгкая атлетика».</i> Прыжок в длину с разбега способом «согнут ноги»	1		1			<a href="https://resh.edu.ru/subject/lesson/7462/start/262312/">https://resh.edu.ru/subject/lesson/7462/start/262312/</a>
3.2 1.	<i>Модуль «Лёгкая атлетика».</i> Прыжки в высоту с прямого разбега	2		2			<a href="https://resh.edu.ru/subject/lesson/7462/start/262562/">https://resh.edu.ru/subject/lesson/7462/start/262562/</a>

3.2 2.	Модуль «Лёгкая атлетика». Знакомство с рекомендациями учителя по технике безопасности на занятиях прыжками и со способами их использования для развития скоростно-силовых способностей	1		1			<a href="https://resh.edu.ru/subject/lesson/7462/start/262772/">https://resh.edu.ru/subject/lesson/7462/start/262772/</a>
3.2 3.	Модуль «Лёгкая атлетика». Метание малого мяча в неподвижную мишень	1		1			<a href="https://resh.edu.ru/subject/lesson/7462/start/235762/">https://resh.edu.ru/subject/lesson/7462/start/235762/</a>
3.2 4.	Модуль «Лёгкая атлетика». Знакомство с рекомендациями по технике безопасности при выполнении упражнений в метании малого мяча и со способами их использования для развития точности движения	1		1			<a href="https://resh.edu.ru/subject/lesson/7462/start/261462/">https://resh.edu.ru/subject/lesson/7462/start/261462/</a>
3.2 5.	Модуль «Лёгкая атлетика». Метание малого мяча на дальность	1		1			<a href="https://resh.edu.ru/subject/lesson/7462/start/212362/">https://resh.edu.ru/subject/lesson/7462/start/212362/</a>

3.26.	Модуль «Зимние виды спорта». Передвижение на лыжах попеременным двухшажным ходом	1		1			<a href="https://resh.edu.ru/subject/lesson/7462/start/264562/">https://resh.edu.ru/subject/lesson/7462/start/264562/</a>
3.27.	Модуль «Зимние виды спорта». Знакомство с рекомендациями учителя по технике безопасности на занятиях лыжной подготовкой; способами использования упражнений в передвижении на лыжах для развития выносливости	1		1			<a href="https://resh.edu.ru/subject/lesson/7462/start/278962/">https://resh.edu.ru/subject/lesson/7462/start/278962/</a>

3.28.	Модуль «Зимние виды спорта». Повороты на лыжах способом переступания	2		2			<a href="https://resh.edu.ru/subject/lesson/7462/start/269872/">https://resh.edu.ru/subject/lesson/7462/start/269872/</a>
3.29.	Модуль «Зимние виды спорта». Подъём в горку на лыжах способом «лесенка»	1		1			<a href="https://resh.edu.ru/subject/lesson/7462/start/262987/">https://resh.edu.ru/subject/lesson/7462/start/262987/</a>
3.30.	Модуль «Зимние виды спорта». Спуск на лыжах с пологого склона	1		1			<a href="https://resh.edu.ru/subject/lesson/7462/start/265462/">https://resh.edu.ru/subject/lesson/7462/start/265462/</a>
3.31.	Модуль «Зимние виды спорта». Преодоление небольших препятствий при спуске с пологого склона	2		2			<a href="https://resh.edu.ru/subject/lesson/7462/start/264782/">https://resh.edu.ru/subject/lesson/7462/start/264782/</a>
3.32.	Модуль «Спортивные игры. Баскетбол». Передача баскетбольного мяча двумя руками от груди	1		1			<a href="https://resh.edu.ru/subject/lesson/7462/start/262762/">https://resh.edu.ru/subject/lesson/7462/start/262762/</a>
3.33.	Модуль «Спортивные игры. Баскетбол». Знакомство с рекомендациями учителя по использованию подготовительных и подводящих упражнений для освоения технических действий игры баскетбол	1		1			<a href="https://resh.edu.ru/subject/lesson/7462/start/2584762/">https://resh.edu.ru/subject/lesson/7462/start/2584762/</a>
3.34.	Модуль «Спортивные игры. Баскетбол». Передача мяча двумя руками от груди, на месте и в движении	1		1			<a href="https://resh.edu.ru/subject/lesson/7462/start/262762/">https://resh.edu.ru/subject/lesson/7462/start/262762/</a>
3.35.	Модуль «Спортивные игры. Баскетбол». Ведение мяча на месте и в движении «по прямой», «по кругу»	1		1			<a href="https://resh.edu.ru/subject/lesson/7462/start/262762/">https://resh.edu.ru/subject/lesson/7462/start/262762/</a>

	<b>и «змейкой»</b>					
3.36.	Модуль «Спортивные игры. Баскетбол». <b>Бросок мяча в корзину двумя руками от груди с места</b>	1		1		<a href="https://resh.edu.ru/subject/lesson/7462/start/262762/">https://resh.edu.ru/subject/lesson/7462/start/262762/</a>
3.37.	Модуль «Спортивные игры. Баскетбол». <b>Ранее разученные технические действия с мячом</b>	1		1		<a href="https://resh.edu.ru/subject/lesson/7462/start/262369/">https://resh.edu.ru/subject/lesson/7462/start/262369/</a>
3.38.	Модуль «Спортивные игры. Волейбол». <b>Прямая нижняя подача мяча в волейболе</b>	1		1		<a href="https://resh.edu.ru/subject/lesson/7462/start/123762/">https://resh.edu.ru/subject/lesson/7462/start/123762/</a>
3.39.	Модуль «Спортивные игры. Волейбол». <b>Знакомство с рекомендациями учителя по использованию подготовительных и подводящих упражнений для освоения технических действий игры волейбол</b>	1		1		<a href="https://resh.edu.ru/subject/lesson/7462/start/262762/">https://resh.edu.ru/subject/lesson/7462/start/262762/</a>
3.40.	Модуль «Спортивные игры. Волейбол». <b>Приём и передача волейбольного мяча двумя руками снизу на месте и в движении</b>	1		1		<a href="https://resh.edu.ru/subject/lesson/7462/start/262762/">https://resh.edu.ru/subject/lesson/7462/start/262762/</a>
3.41.	Модуль «Спортивные игры. Волейбол». <b>Приём и передача волейбольного мяча двумя руками сверху на месте и в движении</b>	1		1		<a href="https://resh.edu.ru/subject/lesson/7462/start/262762/">https://resh.edu.ru/subject/lesson/7462/start/262762/</a>

3.42.	Модуль «Спортивные игры. Волейбол». <b>Ранее разученные технические действия с мячом</b>	1		1		<a href="https://resh.edu.ru/subject/lesson/7462/start/262762/">https://resh.edu.ru/subject/lesson/7462/start/262762/</a>
-------	--	---	--	---	--	---

3.43.	Модуль «Спортивные игры. Футбол». Удар по неподвижному мячу	1		1			<a href="https://resh.edu.ru/subject/lesson/7462/start/262762/">https://resh.edu.ru/subject/lesson/7462/start/262762/</a>	
3.44.	Модуль «Спортивные игры. Футбол». Знакомство с рекомендациями учителя по использованию подготовительных и подводящих упражнений для освоения технических действий игры футбол	1		1		рассматривают, обсуждают и анализируют образец техники учителя, определяют фазы движения и особенности их технического выполнения;;	<a href="https://resh.edu.ru/subject/lesson/7462/start/262762/">https://resh.edu.ru/subject/lesson/7462/start/262762/</a>	
3.45.	Модуль «Спортивные игры. Футбол». Остановка катящегося мяча внутренней стороной стопы	2		2		закрепляют и совершенствуют технику остановки катящегося мяча внутренней стороной стопы. ;	<a href="https://resh.edu.ru/subject/lesson/7462/start/262762/">https://resh.edu.ru/subject/lesson/7462/start/262762/</a>	
3.46.	Модуль «Спортивные игры. Футбол». Ведение футбольного мяча	4		4		описывают технику выполнения обводки конусов, определяют возможные ошибки и причины их появления, рассматривают способы устранения;;	<a href="https://resh.edu.ru/subject/lesson/7462/start/262762/">https://resh.edu.ru/subject/lesson/7462/start/262762/</a>	
3.47.	Модуль «Спортивные игры. Футбол». Обводка мячом ориентиров	4		4		контролируют технику выполнения обводки учебных конусов другими учащимися, выявляют возможные ошибки и предлагают способы их устранения (работа в парах);	<a href="https://resh.edu.ru/subject/lesson/7462/start/262762/">https://resh.edu.ru/subject/lesson/7462/start/262762/</a>	
Итого по разделу		58						
<b>Раздел 4. СПОРТ</b>								
4.1.	Физическая подготовка: освоение содержания программы, демонстрация приростов в показателях физической	3		3			<a href="https://resh.edu.ru/subject/lesson/7462/start/262212/">https://resh.edu.ru/subject/lesson/7462/start/262212/</a>	

	подготовленности и нормативных требований комплекса ГТО					
Итого по разделу		3				
ОБЩЕЕ КОЛИЧЕСТВО ЧАСОВ ПО ПРОГРАММЕ		68	0	68		

6 КЛАСС

№ п/п	Наименование разделов и тем программы	Всего	Контрольные работы	Практические работы	Виды деятельности.	Электронные (цифровые) образовательные ресурсы
Раздел 1. ЗНАНИЯ О ФИЗИЧЕСКОЙ КУЛЬТУРЕ						
1.1	Возрождение Олимпийских игр. Символика и ритуалы	1	0	0	Побуждение обучающихся соблюдать на уроке общепринятые нормы поведения, правила общения со	www.edu.ru www.school.edu.ru

	первых Олимпийских игр. История первых Олимпийских игр современности				старшими (педагогическими работниками) и сверстниками (обучающимися), принципы учебной дисциплины и самоорганизации.	<a href="https://uchi.ru">https://uchi.ru</a>
Итого по разделу		1				
<b>Раздел 2. СПОСОБЫ САМОСТОЯТЕЛЬНОЙ ДЕЯТЕЛЬНОСТИ</b>						
2.1	Составление дневника физической культуры. Физическая подготовка человека. Правила развития физических качеств.	1	0	0	Установление доверительных отношений между педагогическим работником и его обучающимися, способствующих позитивному восприятию обучающимися требований и просьб педагогического работника, привлечению их внимания к обсуждаемой на уроке информации, активизации их познавательной деятельности.	www.edu.ru www.school.edu.ru <a href="https://uchi.ru">https://uchi.ru</a>
2.2	Определение индивидуальной физической нагрузки для самостоятельных занятий физической подготовкой. Закаливающие процедуры с помощью воздушных и солнечных ванн, купания в естественных водоёмах	1	0	0	Побуждение обучающихся соблюдать на уроке общепринятые нормы поведения, правила общения со старшими (педагогическими работниками) и сверстниками (обучающимися), принципы учебной дисциплины и самоорганизации.	www.edu.ru www.school.edu.ru <a href="https://uchi.ru">https://uchi.ru</a>
Итого по разделу		2				
<b>Раздел 3. ФИЗИЧЕСКОЕ СОВЕРШЕНСТВОВАНИЕ</b>						
3.1	<i>Модуль «Гимнастика».</i> Акробатическая комбинация	1	0	0	Организация шефства мотивированных и эрудированных обучающихся над их неуспевающими одноклассниками, дающего обучающимся социально значимый опыт сотrudничества и взаимной помощи.	www.edu.ru www.school.edu.ru <a href="https://uchi.ru">https://uchi.ru</a> ⋮ <a href="http://lib.sportedu.ru/Press/TPFK/2006N6/Index.htm">http://lib.sportedu.ru/Press/TPFK/2006N6/Index.htm</a>



						<a href="http://www.rfrg.org">http://www.rfrg.org</a> – Федерация гимнастики.
3.2	<i>Модуль «Гимнастика».</i> Упражнения на низком гимнастическом бревне	1	0	0	Использование воспитательных возможностей содержания учебного предмета через демонстрацию обучающимся примеров ответственного, гражданского поведения, проявления человеколюбия и добросердечности.	<a href="http://www.edu.ru">www.edu.ru</a> <a href="http://www.school.edu.ru">www.school.edu.ru</a> <a href="https://uchi.ru">https://uchi.ru</a>
3.3	<i>Модуль «Гимнастика».</i> Висы и упоры на невысокой гимнастической перекладине	1	0	0	Привлечение внимания обучающихся к ценностному аспекту изучаемых на уроках явлений, организация их работы с получаемой на уроке социально значимой информацией – инициирование ее обсуждения, высказывания обучающимися своего мнения по ее поводу, выработки своего к ней отношения.	<a href="http://www.edu.ru">www.edu.ru</a> <a href="http://www.school.edu.ru">www.school.edu.ru</a> <a href="https://uchi.ru">https://uchi.ru</a>
3.4	<i>Модуль «Гимнастика».</i> Упражнения ритмической гимнастики	2	0	0	Побуждение обучающихся соблюдать на уроке общепринятые нормы поведения, правила общения со старшими (педагогическими работниками) и сверстниками (обучающимися), принципы учебной дисциплины и самоорганизации.	<a href="http://www.edu.ru">www.edu.ru</a> <a href="http://www.school.edu.ru">www.school.edu.ru</a> <a href="https://uchi.ru">https://uchi.ru</a>
3.5	<i>Модуль «Лёгкая атлетика».</i> Беговые упражнения	6	0	0	Установление доверительных отношений между педагогическим работником и его обучающимися, способствующих позитивному восприятию обучающимися требований и просьб педагогического работника, привлечению их внимания к обсуждаемой на уроке информации, активизации их познавательной деятельности.	<a href="http://www.edu.ru">www.edu.ru</a> <a href="http://www.school.edu.ru">www.school.edu.ru</a> <a href="https://uchi.ru">https://uchi.ru</a>

3.6	Модуль «Лёгкая атлетика». Знакомство с рекомендациями учителя по развитию выносливости и быстроты на самостоятельных занятиях лёгкой атлетикой с помощью гладкого равномерного и спринтерского бега	3	0	0	Организация мотивированных и эрудированных обучающихся над их неуспевающими одноклассниками, дающего обучающимся социально значимый опыт сотрудничества и взаимной помощи.	www.edu.ru www.school.edu.ru https://uchi.ru
3.7	Модуль «Лёгкая атлетика». Метание малого (теннисного) мяча в подвижную мишень (раскачивающийся с разной скоростью гимнастический обруч с уменьшающимся диаметром)	4	0	0	Побуждение обучающихся соблюдать на уроке общепринятые нормы поведения, правила общения со старшими (педагогическими работниками) и сверстниками (обучающимися), принципы учебной дисциплины и самоорганизации.	www.edu.ru www.school.edu.ru https://uchi.ru
3.8	Модуль «Зимние виды спорта». Передвижение одновременным одношажным ходом	10	0	0	Организация мотивированных и эрудированных обучающихся над их неуспевающими одноклассниками, дающего обучающимся социально значимый опыт сотрудничества и взаимной помощи.	www.edu.ru www.school.edu.ru https://uchi.ru lyzhnaya_podgotovka.pptx
3.9	Модуль «Зимние виды спорта». Знакомство с рекомендациями учителя по использованию подводящих и подготовительных упражнений для самостоятельного обучения техники	1	0	0	Использование воспитательных возможностей содержания учебного предмета через демонстрацию обучающимся примеров ответственного, гражданского поведения, проявления человеколюбия и добросердечности.	www.edu.ru www.school.edu.ru https://uchi.ru

	передвижения на лыжах одновременным одношажным ходом, передвижений на лыжах для развития выносливости в процессе самостоятельных занятий					
3.10	<i>Модуль «Зимние виды спорта».</i> Преодоление небольших трамплинов при спуске с пологого склона	3	0	0	Привлечение внимания обучающихся к ценностному аспекту изучаемых на уроках явлений, организация их работы с получаемой на уроке социально значимой информацией – инициирование ее обсуждения, высказывания обучающимися своего мнения по ее поводу, выработки своего к ней отношения.	<a href="http://www.edu.ru">www.edu.ru</a> <a href="http://www.school.edu.ru">www.school.edu.ru</a> <a href="https://uchi.ru">https://uchi.ru</a>
3.11	<i>Модуль «Спортивные игры. Баскетбол».</i> Технические действия баскетболиста без мяча	6	0	0	Побуждение обучающихся соблюдать на уроке общепринятые нормы поведения, правила общения со старшими (педагогическими работниками) и сверстниками (обучающимися), принципы учебной дисциплины и самоорганизации.	<a href="http://www.edu.ru">www.edu.ru</a> <a href="http://www.school.edu.ru">www.school.edu.ru</a> <a href="https://uchi.ru">https://uchi.ru</a>
3.12	<i>Модуль «Спортивные игры. Баскетбол».</i> Знакомство с рекомендациями учителя по использованию подводящих и подготовительных упражнений для самостоятельного обучения техническим действиям баскетболиста без мяча	5	0	0	Организация мотивированных и эрудированных обучающихся над их неуспевающими одноклассниками, дающего обучающимся социально значимый опыт сотрудничества и взаимной помощи.	<a href="http://www.edu.ru">www.edu.ru</a> <a href="http://www.school.edu.ru">www.school.edu.ru</a> <a href="https://uchi.ru">https://uchi.ru</a>

3.13	Модуль «Спортивные игры. Волейбол». Игровые действия в волейболе	6	0	0	Установление доверительных отношений между педагогическим работником и его обучающимися, способствующих позитивному восприятию обучающимися требований и просьб педагогического работника, привлечению их внимания к обсуждаемой на уроке информации, активизации их познавательной деятельности.	www.edu.ru www.school.edu.ru https://uchi.ru
3.14	Модуль «Спортивные игры. Футбол». Удар по катящемуся мячу с разбега	3	0	0	Побуждение обучающихся соблюдать на уроке общепринятые нормы поведения, правила общения со старшими (педагогическими работниками) и сверстниками (обучающимися), принципы учебной дисциплины и самоорганизации.	www.edu.ru www.school.edu.ru https://uchi.ru
3.15	Модуль «Спортивные игры. Футбол». Знакомство с рекомендациями учителя по использованию подводящих и подготовительных упражнений для самостоятельного обучения техники удара по катящемуся мячу с разбега и его передачи на разные расстояния	2	0	0	Организация шефства мотивированных и эрудированных обучающихся над их неуспевающими одноклассниками, дающего обучающимся социально значимый опыт сотрудничества и взаимной помощи.	www.edu.ru www.school.edu.ru https://uchi.ru
Итого по разделу		55				
Раздел 4. СПОРТ						

4.1	Физическая подготовка: освоение содержания программы, демонстрация приростов в показателях физической подготовленности и нормативных требований комплекса ГТО	4	0	0	Установление доверительных отношений между педагогическим работником и его обучающимися, способствующих позитивному восприятию обучающимися требований и просьб педагогического работника, привлечению их внимания к обсуждаемой на уроке информации, активизации их познавательной деятельности.	<a href="http://www.edu.ru">www.edu.ru</a> <a href="http://www.school.edu.ru">www.school.edu.ru</a> <a href="https://uchi.ru">https://uchi.ru</a> <a href="http://www.gto-normy.ru/page/5/">http://www.gto-normy.ru/page/5/</a>
4.2	Физическая подготовка: освоение содержания программы, демонстрация приростов в показателях физической подготовленности и нормативных требований комплекса ГТО	6	0	0	Побуждение обучающихся соблюдать на уроке общепринятые нормы поведения, правила общения со старшими (педагогическими работниками) и сверстниками (обучающимися), принципы учебной дисциплины и самоорганизации.	<a href="http://www.edu.ru">www.edu.ru</a> <a href="http://www.school.edu.ru">www.school.edu.ru</a> <a href="https://uchi.ru">https://uchi.ru</a>
Итого по разделу		10				
ОБЩЕЕ КОЛИЧЕСТВО ЧАСОВ ПО ПРОГРАММЕ		68				

ПОУРОЧНОЕ ПЛАНИРОВАНИЕ  
5 КЛАСС

№ п/п	Тема урока	Количество часов			Дата изучения	Виды, формы контроля	Электронные цифровые образовательные ресурсы
		всего	контрольные работы	практические работы			
1.	Техника безопасности на уроках физической культуры. Знакомство с системой дополнительного обучения физической культуре и организацией спортивной работы в школе	1	0	1		Практическая работа;	<a href="http://www.edu.ru">www.edu.ru</a> <a href="http://www.school.edu.ru">www.school.edu.ru</a> <a href="https://uchi.ru">https://uchi.ru</a>
2.	Знакомство с понятием «здоровый образ жизни». Беговые упражнения на самостоятельных занятиях лёгкой атлетикой	1	0	1		Практическая работа;	
3.	Миф о зарождении олимпийских игр. Бег с максимальной скоростью на короткие дистанции	1	0	1		Практическая работа;	<a href="http://www.edu.ru">www.edu.ru</a> <a href="http://www.school.edu.ru">www.school.edu.ru</a> <a href="https://uchi.ru">https://uchi.ru</a>

4.	Правила составления индивидуального режима дня. Техника выполнения высокого старта при беге на короткие дистанции	1	0	1		Практическая работа;	
5.	Самостоятельное составления индивидуального режима дня. Техника бега на длинные дистанции.	1	0	1		Практическая работа;	<a href="http://www.edu.ru">www.edu.ru</a> <a href="http://www.school.edu.ru">www.school.edu.ru</a> <a href="https://uchi.ru">https://uchi.ru</a>
6.	Правила подбора упражнений для самостоятельных занятий оздоровительной физической культурой. Равномерное передвижение при беге на длинные дистанции	1	0	1		Практическая работа;	
	Осанка человека. ТБ на занятиях прыжками. Техника прыжков в длину с разбега способом "согнув ноги"	1	0	1		Практическая работа;	<a href="http://www.edu.ru">www.edu.ru</a> <a href="http://www.school.edu.ru">www.school.edu.ru</a> <a href="https://uchi.ru">https://uchi.ru</a>

8.	Прыжки в длину с 3-х и 5 шагов разбега, техника.	1	0	1		Практическая работа;	
9.	Измерение индивидуальных показателей физического развития. Прыжок в длину с разбега способом «согнув ноги»	1	0	1		Практическая работа;	
10.	ТБ на занятиях баскетболом. История развития баскетбола. Упражнения для профилактики нарушения осанки	1	0	1		Практическая работа;	<a href="http://www.edu.ru">www.edu.ru</a> <a href="http://www.school.edu.ru">www.school.edu.ru</a> <a href="https://uchi.ru">https://uchi.ru</a>
11.	Подводящие упражнения для освоения технических действий игры баскетбол.	1	0	1		Практическая работа;	
12.	Организация и проведение самостоятельных занятий. Передача баскетбольного мяча двумя руками от груди	1	0	1		Практическая работа;	
13.	Совершенствование передачи баскетбольного мяча двумя руками от груди.	1	0	1		Практическая работа;	



14.	Упражнения на развитие координации. Техника ведения баскетбольного мяча.	1	0	1		Практическая работа;	<a href="http://www.edu.ru">www.edu.ru</a> <a href="http://www.school.edu.ru">www.school.edu.ru</a> <a href="https://uchi.ru">https://uchi.ru</a>
15.	Способы самостоятельного совершенствования техники ведения баскетбольного мяча.	1	0	1		Практическая работа;	
16.	Техника броска баскетбольного мяча в корзину двумя руками от груди с места	1	0	1		Практическая работа;	

17.	Способы самостоятельного совершенствования техники броска баскетбольного мяча в корзину двумя руками от груди с места	1	0	1		Практическая работа;	<a href="http://www.edu.ru">www.edu.ru</a> <a href="http://www.school.edu.ru">www.school.edu.ru</a> <a href="https://uchi.ru">https://uchi.ru</a>
-----	---	---	---	---	--	----------------------	---

18.	Знакомство с понятием «спортивнооздоровительная деятельность». Ведение дневника физической культуры	1	0	1		Практическая работа;	
19.	Знакомство с понятием «физкультурнооздоровительная деятельность». Совершенствование техники кувырка вперед в группировке	1	0	1		Практическая работа;	
20.	Упражнения утренней зарядки. Кувырок назад в группировке	1	0	1		Практическая работа;	
21.	Техника выполнения кувырка вперед ноги скрестно	1	0	1		Практическая работа;	<a href="http://www.edu.ru">www.edu.ru</a> <a href="http://www.school.edu.ru">www.school.edu.ru</a> <a href="https://uchi.ru">https://uchi.ru</a>
22.	Техника выполнения кувырка назад из стойки на лопатках	1	0	1		Практическая работа;	

23.	Упражнения дыхательной и зрительной гимнастики	1	0	1		Практическая работа;	
24.	Водные процедуры после утренней зарядки. Упражнения с гимнастической палкой.	1	0	1		Практическая работа;	<a href="http://www.edu.ru">www.edu.ru</a> <a href="http://www.school.edu.ru">www.school.edu.ru</a> <a href="https://uchi.ru">https://uchi.ru</a>
25.	Упражнения на развитие гибкости. Подготовка для сдачи норматива ГТО.	1	0	1		Практическая работа;	
26.	Упражнения на формирование телосложения. Сгибание и разгибание рук в упоре лежа	1	0	1		Практическая работа;	

27.	Подводящие упражнения для опорного прыжка на гимнастического козла	1	0	1		Практическая работа;	
28.	Гимнастическая комбинация на низком гимнастическом бревне	1	0	1		Практическая работа;	

29.	Лазанье и перелезание на гимнастической стенке	1	0	1		Практическая работа;	<a href="http://www.edu.ru">www.edu.ru</a> <a href="http://www.school.edu.ru">www.school.edu.ru</a> <a href="https://uchi.ru">https://uchi.ru</a>
30.	Расхождение на гимнастической скамейке в парах	1	0	1		Практическая работа;	
31.	Игры на формирование мышечного корсета, осанки	1	0	1		Практическая работа;	
32.	Комплекс упражнений для с предметами. Упражнения со скакалкой. Прыжки через скакалку за единицу времени	1	0	1		Практическая работа;	
33.	Правила передвижения с лыжами в строю. Способы использования упражнений в передвижении на лыжах для развития выносливости.	1	0	1		Практическая работа;	<a href="http://www.edu.ru">www.edu.ru</a> <a href="http://www.school.edu.ru">www.school.edu.ru</a> <a href="https://uchi.ru">https://uchi.ru</a>
34.	Освоение техники передвижения на лыжах попеременным двухшажным ходом.	1	0	1		Практическая работа;	

35.	Совершенствование техники передвижения на лыжах попеременным двухшажным ходом	1	0	1		Практическая работа;	
36.	Прохождение дистанции на учебном круге попеременным двухшажным ходом	1	0	1		Практическая работа;	
37.	Повороты на лыжах способом переступания	1	0	1		Практическая работа;	

38.	Техника поворота на лыжах способом переступания во время передвижения попеременным двушажным ходом	1	0	1		Практическая работа;	<a href="http://www.edu.ru">www.edu.ru</a> <a href="http://www.school.edu.ru">www.school.edu.ru</a> <a href="https://uchi.ru">https://uchi.ru</a>
39.	Техника подъёма в горку на лыжах способом «лесенка»	1	0	1		Практическая работа;	
40.	Совершенствование подъёма в горку на лыжах способом «лесенка»	1	0	1		Практическая работа;	

41.	Техника спуска на лыжах с пологого склона	1	0	1		Практическая работа;	
42.	Способы самостоятельного освоения спуска на лыжах с пологого склона	1	0	1		Практическая работа;	
43.	Техника преодоления бугров и впадин во время спуска на лыжах с пологого склона	1	0	1		Практическая работа;	<a href="http://www.edu.ru">www.edu.ru</a> <a href="http://www.school.edu.ru">www.school.edu.ru</a> <a href="https://uchi.ru">https://uchi.ru</a>
44.	Способы самостоятельного освоения техник преодоления бугров и впадин во время спуска на лыжах с пологого склона	1	0	1		Практическая работа;	
45.	Техника торможения способом «плугом» при спуске на лыжах с пологого склона	1	0	1		Практическая работа;	
46.	Прохождение дистанции на учебном круге. Освоение изученных ходов.	1	0	1		Практическая работа;	

47.	Разминка на учебном круге. Лыжные гонки – соревнования.	1	0	1		Практическая работа;	
48.	ТБ на занятиях волейболом. Подготовительные и подводящие упражнения для освоения технических действий игры волейбол	1	0	1		Практическая работа;	<a href="http://www.edu.ru">www.edu.ru</a> <a href="http://www.school.edu.ru">www.school.edu.ru</a> <a href="https://uchi.ru">https://uchi.ru</a>
49.	Прямая нижняя подача мяча в волейболе	1	0	1		Практическая работа;	

50.	Приём и передача волейбольного мяча двумя руками снизу	1	0	1		Практическая работа;	
51.	Приём и передача волейбольного мяча двумя руками сверху	1	0	1		Практическая работа;	
52.	ТБ на занятиях футболом. Удар по неподвижному мячу	1	0	1		Практическая работа;	<a href="http://www.edu.ru">www.edu.ru</a> <a href="http://www.school.edu.ru">www.school.edu.ru</a> <a href="https://uchi.ru">https://uchi.ru</a>

53.	Остановка катящегося мяча внутренней стороной стопы	1	0	1		Практическая работа;	
54.	Ведение футбольного мяча	1	0	1		Практическая работа;	
55.	Обводка мячом ориентиров	1	0	1		Практическая работа;	
56.	Знакомство с рекомендациями по ТБ при выполнении упражнений в метании малого мяча. Упражнения на развитие точности движения	1	0	1		Практическая работа;	
57.	Техника метания малого мяча в неподвижную мишень, из положения стоя на месте	1	0	1		Практическая работа;	
58.	Упражнения на развитие координации и точности движений для метания малого мяча в неподвижную мишень	1	0	1		Практическая работа;	



59.	Упражнения на развитие глазомера для метания малого мяча в неподвижную мишень	1	0	1		Практическая работа;	
60.	Подводящие упражнения для самостоятельного обучения техники метания малого мяча в неподвижную мишень	1	0	1		Практическая работа;	<a href="http://www.edu.ru">www.edu.ru</a> <a href="http://www.school.edu.ru">www.school.edu.ru</a> <a href="https://uchi.ru">https://uchi.ru</a>
61.	Промежуточная аттестация	1	1	0		Зачет;	

62.	Подводящие упражнения для самостоятельного обучения техники метания малого мяча на дальность	1	0	1		Практическая работа;	
63.	Игры-эстафеты с использованием малого мяча	1	0	1		Практическая работа;	
64.	Правила соревнований по легкой атлетике.	1	0	1		Практическая работа;	<a href="http://www.edu.ru">www.edu.ru</a> <a href="http://www.school.edu.ru">www.school.edu.ru</a> <a href="https://uchi.ru">https://uchi.ru</a>

65.	Бег из различных исходных положений	1	0	1		Практическая работа;	
66.	Содержание требований Комплекса ГТО 3-й ступени	1	1	0		Тестирование;	
67.	Демонстрация приростов в показателях физической подготовленности и нормативных требований комплекса ГТО	1	1	0		Тестирование;	<a href="http://www.edu.ru">www.edu.ru</a> <a href="http://www.school.edu.ru">www.school.edu.ru</a> <a href="https://uchi.ru">https://uchi.ru</a>
68.	Оценивание индивидуального физического развития с помощью стандартных возрастных показателей.	1	1	0		Тестирование;	
ОБЩЕЕ КОЛИЧЕСТВО ЧАСОВ ПО ПРОГРАММЕ		68	4	64			

**ПОУРОЧНОЕ ПЛАНИРОВАНИЕ**  
**6 КЛАСС**

№ п/п	Тема урока	Количество часов			Дата изучения	Электронные цифровые образовательные ресурсы
		Всего	Контрольные работы	Практические работы		
1	Модуль «Лёгкая атлетика». Первичный инструктаж на рабочем месте по технике безопасности. Специальные беговые упражнения. Бег с ускорением. Высокий старт и скоростной бег до 50 метров (2 серии).	1	0	1		www.edu.ru www.school.edu.ru https://uchi.ru
2	Модуль «Лёгкая атлетика». Специальные беговые упражнения. Бег с ускорением (30 – 60 м) с максимальной скоростью. Максимально быстрый бег на месте (сериями по 15 – 20 с.). Эстафеты, встречная эстафета.	1	0	1		
3	Модуль «Лёгкая атлетика». Прыжок через 2 или 4 шага (серийное выполнение отталкивания); Прыжки в длину с места и с разбега.	1	0	1		
4	Модуль «Лёгкая атлетика». Техника безопасности на уроках. Беговые упражнения. Старт с опорой на одну руку и последующим ускорением.	1	0	1		www.edu.ru www.school.edu.ru https://uchi.ru
5	Модуль «Лёгкая атлетика». Спринтерский и гладкий равномерный бег по учебной дистанции; ранее разученные беговые упражнения.	1	0	1		

6	Модуль «Лёгкая атлетика». Беговые упражнения. Правила развития физических качеств. Зачет. Бег 30 м.	1	0	1		
7	Модуль «Лёгкая атлетика». Беговые упражнения. Прыжковые упражнения: прыжок в длину с места. Определение индивидуальной физической нагрузки для самостоятельных занятий физической подготовкой.	1	0	1		
8	Модуль «Лёгкая атлетика». Беговые упражнения. Зачет. Прыжок в длину с места. Правила измерения показателей физической подготовленности. Составление плана самостоятельных занятий физической подготовкой.	1	0	1		
9	Модуль «Спортивные игры. Футбол. Удары по катящемуся мячу с разбега в футболе.	1	0	1		
10	Модуль «Спортивные игры. Футбол. Игровая деятельность по правилам с использованием разученных технических приёмов в передаче мяча в футболе.	1	0	1		
11	Модуль «Спортивные игры. Футбол. Игровая деятельность по правилам с использованием разученных технических приёмов мяча его ведении в футболе.	1	0	1		<a href="http://www.edu.ru">www.edu.ru</a> <a href="http://www.school.edu.ru">www.school.edu.ru</a> <a href="https://uchi.ru">https://uchi.ru</a>
12	Модуль «Гимнастика». Правила техники безопасности на уроках. Акробатическая комбинация. Строевой шаг, размыкание и смыкание на месте.	1	0	1		
13	Модуль «Гимнастика».	1	0	1		

	Упражнения на низком гимнастическом Обревне. Акробатическая комбинация из общеразвивающих и сложно координированных упражнений, стоек и кувырков, ранее разученных акробатических упражнений.					
14	Модуль «Гимнастика». Висы и упоры на невысокой гимнастической перекладине. Прыжки через скакалку.	1	0	1		
15	Модуль «Гимнастика». Упражнения ритмической гимнастики. Упражнения с партнером, акробатические, на гимнастической стенке. Упражнения с предметами.	1	0	1		<a href="http://www.edu.ru">www.edu.ru</a> <a href="http://www.school.edu.ru">www.school.edu.ru</a> <a href="https://uchi.ru">https://uchi.ru</a>
16	Модуль «Гимнастика». Знакомство с рекомендациями учителя по распределению упражнений в комбинации ритмической гимнастики и подборе музыкального сопровождения.	1	0	1		
17	Физическая подготовка: освоение содержания программы, демонстрация приростов в показателях физической подготовленности и нормативных требований комплекса ГТО (пресс).	1	0	1		
18	Физическая подготовка: освоение содержания программы, демонстрация приростов в показателях физической подготовленности и нормативных требований комплекса ГТО (гибкость).	1	0	1		
19	Физическая подготовка: освоение содержания программы, демонстрация приростов в показателях физической подготовленности и нормативных	1	0	1		

	требований комплекса ГТО (челночный бег).					
20	Физическая подготовка: освоение содержания программы, демонстрация приростов в показателях физической подготовленности и нормативных требований комплекса ГТО (прыжок в длину с места).	1	0	1		www.edu.ru www.school.edu.ru https://uchi.ru
21	Модуль «Спортивные игры. Правила техники безопасности на уроках Баскетбол. Технические действия игрока без мяча: передвижение в стойке баскетболиста.	1	0	1		
22	Модуль «Спортивные игры. Баскетбол. Технические действия баскетболиста. Остановка двумя шагами, остановка прыжком в баскетболе.	1	0	1		
23	Модуль «Спортивные игры. Баскетбол. Технические действия баскетболиста. Прыжок вверх толчком одной и приземление на другую в баскетболе.	1	0	1		
24	Модуль «Спортивные игры. Баскетбол. Тактические действия баскетболиста. Ранее разученные упражнения в ведении баскетбольного мяча в разных направлениях и по разной траектории.	1	0	1		
25	Модуль «Спортивные игры. Баскетбол. Тактические действия баскетболиста. Зачет. Передачи и броски мяча в корзину.	1	0	1		www.edu.ru www.school.edu.ru https://uchi.ru

26	Модуль «Спортивные игры. Правила техники безопасности на уроках. Волейбол. Приём и передача мяча двумя руками снизу и сверху в разные зоны площадки команды соперника в волейболе.	1	0	1		
27	Модуль «Спортивные игры. Волейбол. Правила игры и игровая деятельность по правилам с использованием разученных технических приёмов в подаче мяча.	1	0	1		<a href="http://www.edu.ru">www.edu.ru</a> <a href="http://www.school.edu.ru">www.school.edu.ru</a> <a href="https://uchi.ru">https://uchi.ru</a>
28	Модуль «Спортивные игры. Волейбол. Правила игры и игровая деятельность по правилам с использованием разученных технических приёмов в подаче мяча.	1	0	1		
29	Модуль «Спортивные игры. Волейбол. Правила игры и игровая деятельность по правилам с использованием разученных технических приёмов в подаче мяча.	1	0	1		<a href="http://www.edu.ru">www.edu.ru</a> <a href="http://www.school.edu.ru">www.school.edu.ru</a> <a href="https://uchi.ru">https://uchi.ru</a>
30	Модуль «Спортивные игры. Волейбол. Игровая деятельность в приёме и передаче двумя руками снизу в волейболе.	1	0	1		
31	Модуль «Спортивные игры. Волейбол. Зачет. Волейбол по правилам с использованием разученных технических действий.	1	0	1		
32	Модуль «Зимние виды спорта». Правила техники безопасности на уроках. Передвижение на лыжах одновременным одношажным ходом.	1	0	1		

33	Модуль «Зимние виды спорта». Преодоление небольших трамплинов при спуске с пологого склона в низкой стойке.	1	0	1		<a href="http://www.edu.ru">www.edu.ru</a> <a href="http://www.school.edu.ru">www.school.edu.ru</a> <a href="https://uchi.ru">https://uchi.ru</a>
34	Модуль «Зимние виды спорта». Повороты на лыжах.	1	0	1		
35	Модуль «Зимние виды спорта». Передвижения на лыжах по учебной дистанции.	1	0	1		
36	Модуль «Зимние виды спорта». Игры на лыжах: «С горки на горку», Эстафета с передачей палок»	1	0	1		
37	Модуль «Зимние виды спорта». Зачет. Преодоление небольших трамплинов при спуске с пологого склона в низкой стойке.	1	0	1		
38	Модуль «Зимние виды спорта». Спуски на лыжах.	1	0	1		<a href="http://www.edu.ru">www.edu.ru</a> <a href="http://www.school.edu.ru">www.school.edu.ru</a> <a href="https://uchi.ru">https://uchi.ru</a>
39	Модуль «Зимние виды спорта». Торможение и поворот упором; подъём «ёлочкой»; прохождение дистанции 3 км.	1	0	1		
40	Модуль «Зимние виды спорта». Передвижение по лыжной трассе ранее изученными способами лыжных ходов.	1	0	1		
41	Модуль «Зимние виды спорта». Передвижение на лыжах для развития выносливости.	1	0	1		
42	Модуль «Зимние виды спорта». Зачет.	1	0	1		<a href="http://www.edu.ru">www.edu.ru</a>



	Передвижение по учебной лыжне одновременным одношажным ходом.					<a href="http://www.school.edu.ru">www.school.edu.ru</a> <a href="https://uchi.ru">https://uchi.ru</a>
43	Модуль «Зимние виды спорта». Игры и эстафеты с подъемами и спусками с гор, преодоление подъёмов и препятствий.	1	0	1		
44	Модуль «Зимние виды спорта». Прохождение дистанции до 3 км. попеременный двухшажный ход, скользящий шаг.	1	0	1		
45	Модуль «Зимние виды спорта». Прохождение дистанции до 2,5 км, игры, эстафеты.	1	0	1		
46	Игровая деятельность с использованием технических приёмов в подаче мяча	1	0	1		
47	Игровая деятельность с использованием приёма мяча снизу и сверху	1	0	1		<a href="http://www.edu.ru">www.edu.ru</a> <a href="http://www.school.edu.ru">www.school.edu.ru</a> <a href="https://uchi.ru">https://uchi.ru</a>
48	Игровая деятельность с использованием приёма мяча снизу и сверху	1	0	1		
49	Игровая деятельность с использованием технических приёмов передачи мяча снизу и сверху	1	0	1		
50	Игровая деятельность с использованием технических приёмов передачи мяча снизу и сверху	1	0	1		
51	Удар по катящемуся мячу с разбега	1	0	1		

52	Удар по катящемуся мячу с разбега	1	0	1		<a href="http://www.edu.ru">www.edu.ru</a> <a href="http://www.school.edu.ru">www.school.edu.ru</a> <a href="https://uchi.ru">https://uchi.ru</a>
53	Игровая деятельность с использованием технических приёмов остановки мяча	1	0	1		
54	Игровая деятельность с использованием технических приёмов остановки мяча	1	0	1		
55	Игровая деятельность с использованием технических приёмов передачи мяча	1	0	1		
56	Физическая подготовка: освоение содержания программы, демонстрация приростов в показателях физической подготовленности и нормативных требований комплекса ГТО (пресс).	1	0	1		<a href="http://www.edu.ru">www.edu.ru</a> <a href="http://www.school.edu.ru">www.school.edu.ru</a> <a href="https://uchi.ru">https://uchi.ru</a>
57	Физическая подготовка: освоение содержания программы, демонстрация приростов в показателях физической подготовленности и нормативных требований комплекса ГТО (гибкость).	1	0	1		
58	Физическая подготовка: освоение содержания программы, демонстрация приростов в показателях физической подготовленности и нормативных требований комплекса ГТО (челночный бег).	1	0	1		
59	Физическая подготовка: освоение содержания программы, демонстрация приростов в показателях физической	1	0	1		

	<p>подготовленности и нормативных  <a href="http://www.edu.ru">www.edu.ru</a>  <a href="http://www.school.edu.ru">www.school.edu.ru</a>  <a href="https://uchi.ru">https://uchi.ru</a>          требований комплекса ГТО (прыжок в длину с места)</p>					
60	<p>Физическая подготовка: освоение содержания программы, демонстрация приростов в показателях физической подготовленности и нормативных требований комплекса ГТО (подтягивание).</p>	1	0	1		<a href="http://www.edu.ru">www.edu.ru</a> <a href="http://www.school.edu.ru">www.school.edu.ru</a> <a href="https://uchi.ru">https://uchi.ru</a>
61	<p>Физическая подготовка: освоение содержания программы, демонстрация приростов в показателях физической подготовленности и нормативных требований комплекса ГТО (отжимание).</p>	1	0	1		
62	<p>Модуль «Лёгкая атлетика». Правила техники безопасности на уроках. Прыжковые упражнения: прыжки и многоскоки. Прыжковые упражнения: прыжок в длину с места.</p>	1	0	1		
63	<p>Модуль «Лёгкая атлетика». Прыжковые упражнения: прыжки и многоскоки. Прыжковые упражнения: прыжок в длину с места.</p>	1	0	1		<a href="http://www.edu.ru">www.edu.ru</a> <a href="http://www.school.edu.ru">www.school.edu.ru</a> <a href="https://uchi.ru">https://uchi.ru</a>
64	<p>Модуль «Лёгкая атлетика». Прыжковые упражнения: прыжки и много скоки          Зачет. Прыжок в длину с места.</p>	1	0	1		
65	<p>Модуль «Лёгкая атлетика». Метание малого (теннисного) мяча на дальность.</p>	1	0	1		
66	<p>Модуль «Лёгкая атлетика». Метание</p>	1	0	1		<a href="http://www.edu.ru">www.edu.ru</a>

	малого (теннисного) мяча на дальность.					www.school.edu.ru https://uchi.ru
67	Модуль «Лёгкая атлетика». Метание малого (теннисного) мяча на дальность. Зачет. Метание малого (теннисного) мяча на дальность.	1	0	1		
68	Модуль «Лёгкая атлетика». Смешенное передвижение	1	0	1		www.edu.ru www.school.edu.ru https://uchi.ru
		68	0	68		

## **УЧЕБНО-МЕТОДИЧЕСКОЕ ОБЕСПЕЧЕНИЕ ОБРАЗОВАТЕЛЬНОГО ПРОЦЕССА ОБЯЗАТЕЛЬНЫЕ УЧЕБНЫЕ МАТЕРИАЛЫ ДЛЯ УЧЕНИКА**

Физическая культура. 5-7 класс/Виленский М.Я., Туревский И.М., Торочкова Т.Ю. и другие; под редакцией Виленского М.Я., Акционерное общество «Издательство «Просвещение»

## **МЕТОДИЧЕСКИЕ МАТЕРИАЛЫ ДЛЯ УЧИТЕЛЯ**

Матвеев А. П. Уроки физической культуры.

Методические рекомендации 5—7 класс— М. : Просвещение, 2014

Физическая культура, 5-9 класс/ Петрова Т.В., Копылов Ю.А., Полянская Н.В. и другие, Общество с ограниченной ответственностью «Издательский центр ВЕНТАНА-ГРАФ»; Акционерное общество «Издательство Просвещение»;

Физическая культура, 5-9 класс/Гурьев С.В.; под редакцией Виленского М.Я., ООО «Русское слово-учебник»;

## **ЦИФРОВЫЕ ОБРАЗОВАТЕЛЬНЫЕ РЕСУРСЫ И РЕСУРСЫ СЕТИ**

- Российская электронная школа ([resh.edu.ru](http://resh.edu.ru)),
- ВФСК ГТО ([gto.ru](http://gto.ru)),- ГТО76.пф.

## **МАТЕРИАЛЬНО-ТЕХНИЧЕСКОЕ ОБЕСПЕЧЕНИЕ ОБРАЗОВАТЕЛЬНОГО ПРОЦЕССА**

### **УЧЕБНОЕ ОБОРУДОВАНИЕ**

Компьютерный стол  
Ноутбук учителя

### **ОБОРУДОВАНИЕ ДЛЯ ПРОВЕДЕНИЯ ПРАКТИЧЕСКИХ РАБОТ**

Стенка гимнастическая  
Бревно гимнастическое напольное  
Маты гимнастические  
Скакалка гимнастическая  
Обруч гимнастический  
Сетка для переноса малых мячей  
Рулетка измерительная (10 м, 50 м)  
Жилетки игровые с номерами  
Сетка волейбольная  
Мячи волейбольные  
Мячи футбольные  
Номера нагрудные  
Насос для накачивания мячей  
Аптечка медицинская  
Спортивный зал  
Подсобное помещение для хранения инвентаря и оборудования

Пришкольный стадион (площадка)  
Легкоатлетическая дорожка  
Сектор для прыжков в длину  
Ботинки для лыж  
Лыжи  
Лыжные палки  
Игровое поле для футбола (мини-футбол)

