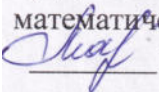




**МИНИСТЕРСТВО ПРОСВЕЩЕНИЯ РОССИЙСКОЙ ФЕДЕРАЦИИ**

**Министерство образования и науки РБ**

**Комитет по образованию Администрации г. Улан-Удэ**

**МАОУ «СОШ № 18 им. М.А. Концова» г. Улан-Удэ**

РАССМОТРЕНО	СОГЛАСОВАНО	УТВЕРЖДЕНО
Руководитель МО предметов естественно- математического цикла  Матафонова А.С. Протокол МО №1 от 30.08.2023 г	Заместитель директора по УВР  Макарова М.А. Протокол МС №1 от 30.08.2023 г.	Директор школы  Макарова Е.А. Приказ № <u>73</u> -д от 30.08.2023 г.

**РАБОЧАЯ ПРОГРАММА**

(ID 1856171)

**учебного предмета «Биология. Углубленный уровень»**

для обучающихся 10 классов

**Улан--Удэ 2023**

## **ПОЯСНИТЕЛЬНАЯ ЗАПИСКА**

Программа по учебному предмету "Биология" (далее - биология) на уровне среднего общего образования разработана на основе Федерального закона от 29.12.2012 № 273-ФЗ «Об образовании в Российской Федерации», ФГОС СОО, Концепции преподавания учебного предмета «Биология» и основных положений федеральной рабочей программы воспитания.

Учебный предмет «Биология» углублённого уровня изучения (10–11 классы) является одним из компонентов предметной области «Естественно-научные предметы». Согласно положениям ФГОС СОО профильные учебные предметы, изучаемые на углублённом уровне, являются способом дифференциации обучения на уровне среднего общего образования и призваны обеспечить преемственность между основным общим, средним общим, средним профессиональным и высшим образованием. В то же время каждый из этих учебных предметов должен быть ориентирован на приоритетное решение образовательных, воспитательных и развивающих задач, связанных с профориентацией обучающихся и стимулированием интереса к конкретной области научного знания, связанного с биологией, медициной, экологией, психологией, спортом или военным делом.

Программа по учебному предмету "Биология" даёт представление о цели и задачах изучения учебного предмета «Биология» на углублённом уровне, определяет обязательное (инвариантное) предметное содержание, его структурирование по разделам и темам, распределение по классам, рекомендует последовательность изучения учебного материала с учётом межпредметных и внутрипредметных связей, логики учебного процесса, возрастных особенностей обучающихся. В программе по биологии реализован принцип преемственности с изучением биологии на уровне основного общего образования, благодаря чему просматривается направленность на последующее развитие биологических знаний, ориентированных на формирование естественно-научного мировоззрения, экологического мышления, представлений о здоровом образе жизни, на воспитание бережного отношения к окружающей природной среде. В программе по биологии также показаны возможности учебного предмета «Биология» в реализации требований ФГОС СОО к планируемым личностным, метапредметным и предметным результатам обучения и в формировании основных видов учебно-познавательной деятельности обучающихся по освоению содержания биологического образования на уровне среднего общего образования.

Учебный предмет «Биология» на уровне среднего общего образования завершает биологическое образование в школе и ориентирован на

расширение и углубление знаний обучающихся о живой природе, основах молекулярной и клеточной биологии, эмбриологии и биологии развития, генетики, селекции, биотехнологии, эволюционного учения и экологии.

Изучение учебного предмета «Биология» на углубленном уровне ориентировано на подготовку обучающихся к последующему получению биологического образования в вузах и организациях среднего профессионального образования. Основу его содержания составляет система биологических знаний, полученных при изучении обучающимися соответствующих систематических разделов биологии на уровне основного общего образования, в 10–11 классах эти знания получают развитие. Так, расширены и углублены биологические знания о растениях, животных, грибах, бактериях, организме человека, общих закономерностях жизни, дополнительно включены биологические сведения прикладного и поискового характера, которые можно использовать как ориентиры для последующего выбора профессии. Возможна также интеграция биологических знаний с соответствующими знаниями, полученными обучающимися при изучении физики, химии, географии и математики.

Структура программы по учебному предмету "Биология" отражает системно-уровневый и эволюционный подходы к изучению биологии. Согласно им, изучаются свойства и закономерности, характерные для живых систем разного уровня организации, эволюции органического мира на Земле, сохранения биологического разнообразия планеты. Так, в 10 классе изучаются основы молекулярной и клеточной биологии, эмбриологии и биологии развития, генетики и селекции, биотехнологии и синтетической биологии, актуализируются знания обучающихся по ботанике, зоологии, анатомии, физиологии человека. В 11 классе изучаются эволюционное учение, основы экологии и учение о биосфере.

Учебный предмет «Биология» призван обеспечить освоение обучающимися биологических теорий и законов, идей, принципов и правил, лежащих в основе современной естественно-научной картины мира, знаний о строении, многообразии и особенностях клетки, организма, популяции, биоценоза, экосистемы, о выдающихся научных достижениях, современных исследованиях в биологии, прикладных аспектах биологических знаний. Для развития и поддержания интереса обучающихся к биологии наряду со значительным объемом теоретического материала в содержании программы по биологии предусмотрено знакомство с историей становления и развития той или иной области биологии, вкладом отечественных и зарубежных учёных в решение важнейших биологических и экологических проблем.

Цель изучения учебного предмета «Биология» на углублённом уровне – овладение обучающимися знаниями о структурно-функциональной организации живых систем разного ранга и приобретение умений использовать эти знания в формировании интереса к определённой области профессиональной деятельности, связанной с биологией, или к выбору учебного заведения для продолжения биологического образования.

Достижение цели изучения учебного предмета «Биология» на углублённом уровне обеспечивается решением следующих задач:

освоение обучающимися системы биологических знаний: об основных биологических теориях, концепциях, гипотезах, законах, закономерностях и правилах, составляющих современную естественно-научную картину мира; о строении, многообразии и особенностях биологических систем (клетка, организм, популяция, вид, биогеоценоз, биосфера); о выдающихся открытиях и современных исследованиях в биологии;

ознакомление обучающихся с методами познания живой природы: исследовательскими методами биологических наук (молекулярной и клеточной биологии, эмбриологии и биологии развития, генетики и селекции, биотехнологии и синтетической биологии, палеонтологии, экологии); методами самостоятельного проведения биологических исследований в лаборатории и в природе (наблюдение, измерение, эксперимент, моделирование);

овладение обучающимися умениями: самостоятельно находить, анализировать и использовать биологическую информацию; пользоваться биологической терминологией и символикой; устанавливать связь между развитием биологии и социально-экономическими и экологическими проблемами человечества; оценивать последствия своей деятельности по отношению к окружающей природной среде, собственному здоровью и здоровью окружающих людей; обосновывать и соблюдать меры профилактики инфекционных заболеваний, правила поведения в природе и обеспечения безопасности собственной жизнедеятельности в чрезвычайных ситуациях природного и техногенного характера; характеризовать современные научные открытия в области биологии;

развитие у обучающихся интеллектуальных и творческих способностей в процессе знакомства с выдающимися открытиями и современными исследованиями в биологии, решаемыми ею проблемами, методологией биологического исследования, проведения экспериментальных исследований, решения биологических задач, моделирования биологических объектов и процессов;

воспитание у обучающихся ценностного отношения к живой природе в целом и к отдельным её объектам и явлениям; формирование экологической, генетической грамотности, общей культуры поведения в природе; интеграции естественно-научных знаний;

приобретение обучающимися компетентности в рациональном природопользовании (соблюдение правил поведения в природе, охраны видов, экосистем, биосферы), сохранении собственного здоровья и здоровья окружающих людей (соблюдения мер профилактики заболеваний, обеспечение безопасности жизнедеятельности в чрезвычайных ситуациях природного и техногенного характера) на основе использования биологических знаний и умений в повседневной жизни;

создание условий для осознанного выбора обучающимися индивидуальной образовательной траектории, способствующей последующему профессиональному самоопределению, в соответствии с индивидуальными интересами и потребностями региона.

Изучение материала может осуществляться на таких образовательных платформах, как: ЯКласс, РЭШ, Инфоурок. Образовательные ролики с Ютуб так же могут быть использованы в качестве обучающих ресурсов. Связь с учениками осуществляется через Вконтакте, электронный журнал.

**Внеурочная деятельность по предмету согласно календарного плана рабочей программы воспитания:** участие в школьном этапе ВОШ (сентябрь-октябрь), НПК «Шаг в будущее» (январь), в конкурсах проектов, рисунков, плакатов (февраль, апрель-май).

**Тематическое планирование составлено с учетом рабочей программы воспитания.** Воспитательный потенциал данного учебного предмета обеспечивает реализацию следующих целевых приоритетов воспитания обучающихся СОО:

Воспитательный потенциал данного учебного предмета обеспечивает приобретению опыта:

- опыт дел, направленных на пользу своему родному городу или селу, стране в целом, опыт деятельного выражения собственной гражданской позиции;
- опыт самостоятельного приобретения новых знаний, проведения научных исследований, опыт проектной деятельности;
- опыт изучения, защиты и восстановления культурного наследия человечества, опыт создания собственных произведений культуры, опыт творческого самовыражения;
- опыт самопознания и самоанализа, опыт социально приемлемого

самовыражения и самореализации.

Общее число часов, отведенных на изучение биологии на углубленном уровне среднего общего образования, составляет в 10 классе – 102 часа (3 часа в неделю).

Отбор организационных форм, методов и средств обучения биологии осуществляется с учётом специфики его содержания и направленности на продолжение биологического образования в организациях среднего профессионального и высшего образования.

Обязательным условием при обучении биологии на углублённом уровне является проведение лабораторных и практических работ. Также участие обучающихся в выполнении проектных и учебно-исследовательских работ, тематика которых определяется учителем на основе имеющихся материально-технических ресурсов и местных природных условий.

# **СОДЕРЖАНИЕ ОБУЧЕНИЯ**

## **10 КЛАСС**

### **Тема 1. Биология как наука**

Современная биология – комплексная наука. Краткая история развития биологии. Биологические науки и изучаемые ими проблемы. Фундаментальные, прикладные и поисковые научные исследования в биологии.

Значение биологии в формировании современной естественно-научной картины мира. Профессии, связанные с биологией. Значение биологии в практической деятельности человека: медицине, сельском хозяйстве, промышленности, охране природы.

### **Тема 2. Живые системы и их изучение**

Живые системы как предмет изучения биологии. Свойства живых систем: единство химического состава, дискретность и целостность, сложность и упорядоченность структуры, открытость, самоорганизация, самовоспроизведение, раздражимость, изменчивость, рост и развитие.

Уровни организации живых систем: молекулярный, клеточный, тканевый, организменный, популяционно-видовой, экосистемный (биогеоценотический), биосферный. Процессы, происходящие в живых системах. Основные признаки живого. Жизнь как форма существования материи. Науки, изучающие живые системы на разных уровнях организации.

Изучение живых систем. Методы биологической науки. Наблюдение, измерение, эксперимент, систематизация, метаанализ. Понятие о зависимой и независимой переменной. Планирование эксперимента. Постановка и проверка гипотез. Нулевая гипотеза. Понятие выборки и её достоверность. Разброс в биологических данных. Оценка достоверности полученных результатов. Причины искажения результатов эксперимента. Понятие статистического теста.

### **Тема 3. Биология клетки**

Клетка – структурно-функциональная единица живого. История открытия клетки. Работы Р. Гука, А. Левенгука. Клеточная теория (Т. Шванн, М. Шлейден, Р. Вирхов). Основные положения современной клеточной теории.

Методы молекулярной и клеточной биологии: микроскопия, хроматография, электрофорез, метод меченых атомов, дифференциальное центрифугирование, культивирование клеток.

### **Тема 4. Химическая организация клетки**

Химический состав клетки. Макро-, микро- и ультрамикроэлементы. Вода и её роль как растворителя, реагента, участие в структурировании клетки, терморегуляции. Минеральные вещества клетки, их биологическая роль. Роль катионов и анионов в клетке.

Органические вещества клетки. Биологические полимеры. Белки. Аминокислотный состав белков. Структуры белковой молекулы. Первичная структура белка, пептидная связь. Вторичная, третичная, четвертичная структуры. Денатурация. Свойства белков. Классификация белков. Биологические функции белков.

Углеводы. Моносахариды, дисахариды, олигосахариды и полисахариды. Общий план строения и физико-химические свойства углеводов. Биологические функции углеводов.

Липиды. Гидрофильно-гидрофобные свойства. Классификация липидов. Триглицериды, фосфолипиды, воски, стероиды. Биологические функции липидов. Общие свойства биологических мембран – текучесть, способность к самозамыканию, полупроницаемость.

Нуклеиновые кислоты. ДНК и РНК. Строение нуклеиновых кислот. Нуклеотиды. Принцип комплементарности. Правило Чаргаффа. Структура ДНК – двойная спираль. Местонахождение и биологические функции ДНК. Виды РНК. Функции РНК в клетке.

Строение молекулы АТФ. Макроэргические связи в молекуле АТФ. Биологические функции АТФ. Восстановленные переносчики, их функции в клетке. Структурная биология: биохимические и биофизические исследования состава и пространственной структуры биомолекул.

### **Тема 5. Строение и функции клетки**

Типы клеток: эукариотическая и прокариотическая. Структурно-функциональные образования клетки.

Строение прокариотической клетки. Клеточная стенка бактерий и архей. Особенности строения гетеротрофной и автотрофной прокариотических клеток. Место и роль прокариот в биоценозах.

Строение и функционирование эукариотической клетки. Плазматическая мембрана (плазмалемма). Структура плазматической мембраны. Транспорт веществ через плазматическую мембрану: пассивный (диффузия, облегчённая диффузия), активный (первичный и вторичный активный транспорт). Полупроницаемость мембраны. Работа натрий-калиевого насоса. Эндоцитоз: пиноцитоз, фагоцитоз. Экзоцитоз. Клеточная стенка. Структура и функции клеточной стенки растений, грибов.

Цитоплазма. Цитозоль. Цитоскелет. Движение цитоплазмы. Органоиды клетки. Одномембранные органоиды клетки: эндоплазматическая сеть



(ЭПС), аппарат Гольджи, лизосомы, их строение и функции. Взаимосвязь одномембранных органоидов клетки. Строение гранулярного ретикулума. Синтез растворимых белков. Синтез клеточных мембран. Гладкий (агранулярный) эндоплазматический ретикулум. Секреторная функция аппарата Гольджи. Транспорт веществ в клетке. Вакуоли растительных клеток. Клеточный сок. Тургор.

Полуавтономные органоиды клетки: митохондрии, пластиды. Строение и функции митохондрий и пластид. Первичные, вторичные и сложные пластиды фотосинтезирующих эукариот. Хлоропласты, хромопласты, лейкопласты высших растений.

Немембранные органоиды клетки. Строение и функции немембранных органоидов клетки. Рибосомы. Мышечные клетки. Микротрубочки. Клеточный центр. Строение и движение жгутиков и ресничек. Микротрубочки цитоплазмы. Центриоль. Ядро. Оболочка ядра, хроматин, кариоплазма, ядрышки, их строение и функции. Ядерный белковый матрикс. Пространственное расположение хромосом в интерфазном ядре. Клеточные включения. Сравнительная характеристика клеток эукариот (растительной, животной, грибной).

#### **Тема 6. Обмен веществ и превращение энергии в клетке**

Ассимиляция и диссимиляция – две стороны метаболизма. Типы обмена веществ: автотрофный и гетеротрофный. Участие кислорода в обменных процессах. Энергетическое обеспечение клетки: превращение АТФ в обменных процессах. Ферментативный характер реакций клеточного метаболизма. Ферменты, их строение, свойства и механизм действия. Коферменты. Отличия ферментов от неорганических катализаторов. Белки-активаторы и белки-ингибиторы. Зависимость скорости ферментативных реакций от различных факторов.

Первичный синтез органических веществ в клетке. Фотосинтез. Роль хлоропластов в процессе фотосинтеза. Световая и темновая фазы. Продуктивность фотосинтеза. Влияние различных факторов на скорость фотосинтеза. Значение фотосинтеза.

Хемосинтез. Разнообразие организмов-хемосинтетиков: нитрифицирующие бактерии, железобактерии, серобактерии, водородные бактерии. Значение хемосинтеза.

Анаэробные организмы. Виды брожения. Продукты брожения и их использование человеком. Анаэробные микроорганизмы как объекты биотехнологии и возбудители болезней.

Аэробные организмы. Этапы энергетического обмена. Подготовительный этап. Гликолиз – бескислородное расщепление глюкозы.

Биологическое окисление, или клеточное дыхание. Роль митохондрий в процессах биологического окисления. Циклические реакции. Окислительное фосфорилирование. Преимущества аэробного пути обмена веществ перед анаэробным. Эффективность энергетического обмена.

### **Тема 7. Наследственная информация и реализация её в клетке**

Реакции матричного синтеза. Принцип комплементарности в реакциях матричного синтеза. Реализация наследственной информации. Генетический код, его свойства. Транскрипция – матричный синтез РНК. Принципы транскрипции: комплементарность, антипараллельность, асимметричность. Трансляция и её этапы. Участие транспортных РНК в биосинтезе белка. Условия биосинтеза белка. Кодирование аминокислот. Роль рибосом в биосинтезе белка.

Организация генома у прокариот и эукариот. Регуляция активности генов у прокариот. Гипотеза оперона (Ф. Жакоб, Ж. Мано). Регуляция обменных процессов в клетке. Клеточный гомеостаз.

Вирусы – неклеточные формы жизни и облигатные паразиты. Строение простых и сложных вирусов, ретровирусов, бактериофагов. Вирусные заболевания человека, животных, растений. СПИД, COVID-19, социальные и медицинские проблемы.

### **Тема 8. Жизненный цикл клетки**

Клеточный цикл, его периоды и регуляция. Интерфаза и митоз. Особенности процессов, протекающих в интерфазе. Подготовка клетки к делению. Пресинтетический (постмитотический), синтетический и постсинтетический (премитотический) периоды интерфазы.

Матричный синтез ДНК – репликация. Принципы репликации ДНК: комплементарность, полуконсервативный синтез, антипараллельность. Механизм репликации ДНК. Хромосомы. Строение хромосом. Теломеры и теломераза. Хромосомный набор клетки – кариотип. Диплоидный и гаплоидный наборы хромосом. Гомологичные хромосомы. Половые хромосомы.

Деление клетки – митоз. Стадии митоза и происходящие в них процессы. Типы митоза. Кариокинез и цитокинез. Биологическое значение митоза.

Регуляция митотического цикла клетки. Программируемая клеточная гибель – апоптоз.

Клеточное ядро, хромосомы, функциональная геномика.

### **Тема 9. Строение и функции организмов**

Биологическое разнообразие организмов. Одноклеточные, колониальные, многоклеточные организмы.

Особенности строения и жизнедеятельности одноклеточных организмов. Бактерии, археи, одноклеточные грибы, одноклеточные водоросли, другие протисты. Колониальные организмы.

Взаимосвязь частей многоклеточного организма. Ткани, органы и системы органов. Организм как единое целое. Гомеостаз.

Ткани растений. Типы растительных тканей: образовательная, покровная, проводящая, основная, механическая. Особенности строения, функций и расположения тканей в органах растений.

Ткани животных и человека. Типы животных тканей: эпителиальная, соединительная, мышечная, нервная. Особенности строения, функций и расположения тканей в органах животных и человека.

Органы. Вегетативные и генеративные органы растений. Органы и системы органов животных и человека. Функции органов и систем органов.

Опора тела организмов. Каркас растений. Скелеты одноклеточных и многоклеточных животных. Наружный и внутренний скелет. Строение и типы соединения костей.

Движение организмов. Движение одноклеточных организмов: амёбное, жгутиковое, ресничное. Движение многоклеточных растений: тропизмы и настии. Движение многоклеточных животных и человека: мышечная система. Рефлекс. Скелетные мышцы и их работа.

Питание организмов. Поглощение воды, углекислого газа и минеральных веществ растениями. Питание животных. Внутриволокнистое и внутриклеточное пищеварение. Питание позвоночных животных. Отделы пищеварительного тракта. Пищеварительные железы. Пищеварительная система человека.

Дыхание организмов. Дыхание растений. Дыхание животных. Диффузия газов через поверхность клетки. Кожное дыхание. Дыхательная поверхность. Жаберное и лёгочное дыхание. Дыхание позвоночных животных и человека. Эволюционное усложнение строения лёгких позвоночных животных. Дыхательная система человека. Механизм вентиляции лёгких у птиц и млекопитающих. Регуляция дыхания. Дыхательные объёмы.

Транспорт веществ у организмов. Транспортные системы растений. Транспорт веществ у животных. Кровеносная система и её органы. Кровеносная система позвоночных животных и человека. Сердце, кровеносные сосуды и кровь. Круги кровообращения. Эволюционные усложнения строения кровеносной системы позвоночных животных. Работа сердца и её регуляция.

Выделение у организмов. Выделение у растений. Выделение у животных. Сократительные вакуоли. Органы выделения. Фильтрация,

секреция и обратное всасывание как механизмы работы органов выделения. Связь полости тела с кровеносной и выделительной системами. Выделение у позвоночных животных и человека. Почки. Строение и функционирование нефрона. Образование мочи у человека.

Защита у организмов. Защита у одноклеточных организмов. Споры бактерий и цисты простейших. Защита у многоклеточных растений. Кутикула. Средства пассивной и химической защиты. Фитонциды.

Защита у многоклеточных животных. Покровы и их производные. Защита организма от болезней. Иммунная система человека. Клеточный и гуморальный иммунитет. Врождённый и приобретённый специфический иммунитет. Теория клонально-селективного иммунитета (П. Эрлих, Ф. М. Бернет, С. Тонегава). Воспалительные ответы организмов. Роль врождённого иммунитета в развитии системных заболеваний.

Раздражимость и регуляция у организмов. Раздражимость у одноклеточных организмов. Таксисы. Раздражимость и регуляция у растений. Ростовые вещества и их значение.

Нервная система и рефлекторная регуляция у животных. Нервная система и её отделы. Эволюционное усложнение строения нервной системы у животных. Отделы головного мозга позвоночных животных. Рефлекс и рефлекторная дуга. Безусловные и условные рефлексы.

Гуморальная регуляция и эндокринная система животных и человека. Железы эндокринной системы и их гормоны. Действие гормонов. Взаимосвязь нервной и эндокринной систем. Гипоталамо-гипофизарная система.

## **Тема 10. Размножение и развитие организмов**

Формы размножения организмов: бесполое (включая вегетативное) и половое. Виды бесполого размножения: почкование, споруляция, фрагментация, клонирование.

Половое размножение. Половые клетки, или гаметы. Мейоз. Стадии мейоза. Поведение хромосом в мейозе. Кроссинговер. Биологический смысл мейоза и полового процесса. Мейоз и его место в жизненном цикле организмов.

Предзародышевое развитие. Гаметогенез у животных. Половые железы. Образование и развитие половых клеток. Сперматогенез и оогенез. Строение половых клеток.

Оплодотворение и эмбриональное развитие животных. Способы оплодотворения: наружное, внутреннее. Партеногенез.

Индивидуальное развитие организмов (онтогенез). Эмбриология – наука о развитии организмов. Стадии эмбриогенеза животных (на примере

лягушки). Дробление. Типы дробления. Особенности дробления млекопитающих. Зародышевые листки (гастроляция). Закладка органов и тканей из зародышевых листков. Взаимное влияние частей развивающегося зародыша (эмбриональная индукция). Закладка плана строения животного как результат иерархических взаимодействий генов. Влияние на эмбриональное развитие различных факторов окружающей среды.

Рост и развитие животных. Постэмбриональный период. Прямое и непрямое развитие. Развитие с метаморфозом у беспозвоночных и позвоночных животных. Биологическое значение прямого и непрямого развития, их распространение в природе. Типы роста животных. Факторы регуляции роста животных и человека. Стадии постэмбрионального развития у животных и человека. Периоды онтогенеза человека. Старение и смерть как биологические процессы.

Размножение и развитие растений. Гаметофит и спорофит. Мейоз в жизненном цикле растений. Образование спор в процессе мейоза. Гаметогенез у растений. Оплодотворение и развитие растительных организмов. Двойное оплодотворение у цветковых растений. Образование и развитие семени.

Механизмы регуляции онтогенеза у растений и животных.

### **Тема 11. Генетика – наука о наследственности и изменчивости организмов**

История становления и развития генетики как науки. Работы Г. Менделя, Г. де Фриза, Т. Моргана. Роль отечественных учёных в развитии генетики. Работы Н. К. Кольцова, Н. И. Вавилова, А. Н. Белозерского, Г. Д. Карпеченко, Ю. А. Филипченко, Н. В. Тимофеева-Ресовского.

Основные генетические понятия и символы. Гомологичные хромосомы, аллельные гены, альтернативные признаки, доминантный и рецессивный признак, гомозигота, гетерозигота, чистая линия, гибриды, генотип, фенотип. Основные методы генетики: гибридологический, цитологический, молекулярно-генетический.

### **Тема 12. Закономерности наследственности**

Моногибридное скрещивание. Первый закон Менделя – закон единообразия гибридов первого поколения. Правило доминирования. Второй закон Менделя – закон расщепления признаков. Цитологические основы моногибридного скрещивания. Гипотеза чистоты гамет.

Анализирующее скрещивание. Промежуточный характер наследования. Расщепление признаков при неполном доминировании.

Дигибридное скрещивание. Третий закон Менделя – закон независимого наследования признаков. Цитологические основы дигибридного скрещивания.

Сцепленное наследование признаков. Работы Т. Моргана. Сцепленное наследование генов, нарушение сцепления между генами. Хромосомная теория наследственности.

Генетика пола. Хромосомный механизм определения пола. Аутосомы и половые хромосомы. Гомогаметный и гетерогаметный пол. Генетическая структура половых хромосом. Наследование признаков, сцепленных с полом.

Генотип как целостная система. Плейотропия – множественное действие гена. Множественный аллелизм. Взаимодействие неаллельных генов. Комплементарность. Эпистаз. Полимерия.

Генетический контроль развития растений, животных и человека, а также физиологических процессов, поведения и когнитивных функций. Генетические механизмы симбиогенеза, механизмы взаимодействия «хозяин – паразит» и «хозяин – микробиом». Генетические аспекты контроля и изменения наследственной информации в поколениях клеток и организмов.

### **Тема 13. Закономерности изменчивости**

Взаимодействие генотипа и среды при формировании фенотипа. Изменчивость признаков. Качественные и количественные признаки. Виды изменчивости: ненаследственная и наследственная.

Модификационная изменчивость. Роль среды в формировании модификационной изменчивости. Норма реакции признака. Вариационный ряд и вариационная кривая (В. Иогансен). Свойства модификационной изменчивости.

Генотипическая изменчивость. Свойства генотипической изменчивости. Виды генотипической изменчивости: комбинативная, мутационная.

Комбинативная изменчивость. Мейоз и половой процесс – основа комбинативной изменчивости. Роль комбинативной изменчивости в создании генетического разнообразия в пределах одного вида.

Мутационная изменчивость. Виды мутаций: генные, хромосомные, геномные. Спонтанные и индуцированные мутации. Ядерные и цитоплазматические мутации. Соматические и половые мутации. Причины возникновения мутаций. Мутагены и их влияние на организмы. Закономерности мутационного процесса. Закон гомологических рядов в наследственной изменчивости (Н.И. Вавилов). Внеядерная изменчивость и наследственность.

### **Тема 14. Генетика человека**

Картиотип человека. Международная программа исследования генома человека. Методы изучения генетики человека: генеалогический, близнецовый, цитогенетический, популяционно-статистический, молекулярно-генетический. Современное определение генотипа: полногеномное секвенирование, генотипирование, в том числе с помощью ПЦР-анализа. Наследственные заболевания человека. Генные и хромосомные болезни человека. Болезни с наследственной предрасположенностью. Значение медицинской генетики в предотвращении и лечении генетических заболеваний человека. Медико-генетическое консультирование. Стволовые клетки. Понятие «генетического груза». Этические аспекты исследований в области редактирования генома и стволовых клеток.

Генетические факторы повышенной чувствительности человека к физическому и химическому загрязнению окружающей среды. Генетическая предрасположенность человека к патологиям.

### **Тема 15. Селекция организмов**

Доместикация и селекция. Зарождение селекции и доместикации. Учение Н. И. Вавилова о Центрах происхождения и многообразия культурных растений. Роль селекции в создании сортов растений и пород животных. Сорт, порода, штамм. Закон гомологических рядов в наследственной изменчивости Н. И. Вавилова, его значение для селекционной работы.

Методы селекционной работы. Искусственный отбор: массовый и индивидуальный. Этапы комбинационной селекции. Испытание производителей по потомству. Отбор по генотипу с помощью оценки фенотипа потомства и отбор по генотипу с помощью анализа ДНК.

Искусственный мутагенез как метод селекционной работы. Радиационный и химический мутагенез как источник мутаций у культурных форм организмов. Использование геномного редактирования и методов рекомбинантных ДНК для получения исходного материала для селекции.

Получение полиплоидов. Внутривидовая гибридизация. Близкородственное скрещивание, или инбридинг. Неродственное скрещивание, или аутбридинг. Гетерозис и его причины. Использование гетерозиса в селекции. Отдалённая гибридизация. Преодоление бесплодия межвидовых гибридов. Достижения селекции растений и животных. Сохранение и изучение генетических ресурсов культурных растений и их диких родичей для создания новых сортов и гибридов сельскохозяйственных культур.

### **Тема 16. Биотехнология и синтетическая биология**

Объекты, используемые в биотехнологии, – клеточные и тканевые культуры, микроорганизмы, их характеристика. Традиционная биотехнология: хлебопечение, получение кисломолочных продуктов, виноделие. Микробиологический синтез. Объекты микробиологических технологий. Производство белка, аминокислот и витаминов.

Создание технологий и инструментов целенаправленного изменения и конструирования геномов с целью получения организмов и их компонентов, содержащих не встречающиеся в природе биосинтетические пути.

Клеточная инженерия. Методы культуры клеток и тканей растений и животных. Криобанки. Соматическая гибридизация и соматический эмбриогенез. Использование гаплоидов в селекции растений. Искусственное оплодотворение. Реконструкция яйцеклеток и клонирование животных. Метод трансплантации ядер клеток. Хромосомная и геновая инженерия. Искусственный синтез гена и конструирование рекомбинантных ДНК. Достижения и перспективы хромосомной и геновой инженерии. Экологические и этические проблемы геновой инженерии.

Медицинские биотехнологии. Постгеномная цифровая медицина. ПЦР-диагностика. Метаболомный анализ, геноцентрический анализ протеома человека для оценки состояния его здоровья. Использование стволовых клеток. Таргетная терапия рака. 3D-биоинженерия для разработки фундаментальных основ медицинских технологий, создания комплексных тканей сочетанием технологий трёхмерного биопринтинга и скаффолдинга для решения задач персонализированной медицины.

Создание векторных вакцин с целью обеспечения комбинированной защиты от возбудителей ОРВИ, установление молекулярных механизмов функционирования РНК-содержащих вирусов, вызывающих особо опасные заболевания человека и животных.



# ПЛАНИРУЕМЫЕ РЕЗУЛЬТАТЫ ОСВОЕНИЯ ПРОГРАММЫ ПО БИОЛОГИИ НА УРОВНЕ СРЕДНЕГО ОБЩЕГО ОБРАЗОВАНИЯ

## ЛИЧНОСТНЫЕ РЕЗУЛЬТАТЫ

ФГОС СОО устанавливает требования к результатам освоения обучающимися программ среднего общего образования: личностные, метапредметные и предметные.

В структуре личностных результатов освоения программы по биологии выделены следующие составляющие: осознание обучающимися российской гражданской идентичности – готовности к саморазвитию, самостоятельности и самоопределению, *наличие мотивации* к обучению биологии, *целенаправленное развитие* внутренних убеждений личности на основе ключевых ценностей и исторических традиций развития биологического знания, *готовность и способность* обучающихся руководствоваться в своей деятельности ценностно-смысловыми установками, присущими системе биологического образования, *наличие правосознания* экологической культуры, *способности ставить* цели и строить жизненные планы.

Личностные результаты освоения программы по биологии достигаются в единстве учебной и воспитательной деятельности в соответствии с традиционными российскими социокультурными, историческими и духовно-нравственными ценностями, принятыми в обществе правилами и нормами поведения и способствуют процессам самопознания, самовоспитания и саморазвития, развития внутренней позиции личности, патриотизма и уважения к закону и правопорядку, человеку труда и старшему поколению, взаимного уважения, бережного отношения к культурному наследию и традициям многонационального народа Российской Федерации, природе и окружающей среде.

Личностные результаты освоения учебного предмета «Биология» должны отражать готовность и способность обучающихся руководствоваться сформированной внутренней позицией личности, системой ценностных ориентаций, позитивных внутренних убеждений, соответствующих традиционным ценностям российского общества, расширение жизненного опыта и опыта деятельности в процессе реализации основных направлений воспитательной деятельности, в том числе в части:

### **1) гражданского воспитания:**

сформированность гражданской позиции обучающегося как активного и ответственного члена российского общества;

осознание своих конституционных прав и обязанностей, уважение закона и правопорядка;

готовность к совместной творческой деятельности при создании учебных проектов, решении учебных и познавательных задач, выполнении биологических экспериментов;

способность определять собственную позицию по отношению к явлениям современной жизни и объяснять её;

умение учитывать в своих действиях необходимость конструктивного взаимодействия людей с разными убеждениями, культурными ценностями и социальным положением;

готовность к сотрудничеству в процессе совместного выполнения учебных, познавательных и исследовательских задач, уважительного отношения к мнению оппонентов при обсуждении спорных вопросов биологического содержания;

готовность к гуманитарной и волонтерской деятельности;

## **2) патриотического воспитания:**

сформированность российской гражданской идентичности, патриотизма, уважения к своему народу, чувства ответственности перед Родиной, гордости за свой край, свою Родину, свой язык и культуру, прошлое и настоящее многонационального народа России;

ценностное отношение к природному наследию и памятникам природы, достижениям России в науке, искусстве, спорте, технологиях, труде;

способность оценивать вклад российских учёных в становление и развитие биологии, понимания значения биологии в познании законов природы, в жизни человека и современного общества;

идейная убежденность, готовность к служению и защите Отечества, ответственность за его судьбу;

## **3) духовно-нравственного воспитания:**

осознание духовных ценностей русского народа;

сформированность нравственного сознания, этического поведения;

способность оценивать ситуацию и принимать осознанные решения, ориентируясь на морально-нравственные нормы и ценности;

осознание личного вклада в построение устойчивого будущего;

ответственное отношение к своим родителям, созданию семьи на основе осознанного принятия ценностей семейной жизни в соответствии с традициями народов России;

## **4) эстетического воспитания:**

эстетическое отношение к миру, включая эстетику быта, научного и технического творчества, спорта, труда, общественных отношений;

понимание эмоционального воздействия живой природы и её ценности;

готовность к самовыражению в разных видах искусства, стремление проявлять качества творческой личности;

**5) физического воспитания, формирования культуры здоровья и эмоционального благополучия:**

понимание и реализация здорового и безопасного образа жизни (здоровое питание, соблюдение гигиенических правил и норм, сбалансированный режим занятий и отдыха, регулярная физическая активность), бережного, ответственного и компетентного отношения к собственному физическому и психическому здоровью;

понимание ценности правил индивидуального и коллективного безопасного поведения в ситуациях, угрожающих здоровью и жизни людей;

осознание последствий и неприятия вредных привычек (употребления алкоголя, наркотиков, курения);

**б) трудового воспитания:**

готовность к труду, осознание ценности мастерства, трудолюбие;

готовность к активной деятельности технологической и социальной направленности, способность инициировать, планировать и самостоятельно выполнять такую деятельность;

интерес к различным сферам профессиональной деятельности, умение совершать осознанный выбор будущей профессии и реализовывать собственные жизненные планы;

готовность и способность к образованию и самообразованию на протяжении всей жизни;

**7) экологического воспитания:**

экологически целесообразное отношение к природе как источнику жизни на Земле, основе её существования;

повышение уровня экологической культуры: приобретение опыта планирования поступков и оценки их возможных последствий для окружающей среды;

осознание глобального характера экологических проблем и путей их решения;

способность использовать приобретаемые при изучении биологии знания и умения при решении проблем, связанных с рациональным природопользованием (соблюдение правил поведения в природе, направленных на сохранение равновесия в экосистемах, охрану видов, экосистем, биосферы);

активное неприятие действий, приносящих вред окружающей природной среде, умение прогнозировать неблагоприятные экологические последствия предпринимаемых действий и предотвращать их;

наличие развитого экологического мышления, экологической культуры, опыта деятельности экологической направленности, умения руководствоваться ими в познавательной, коммуникативной и социальной практике, готовности к участию в практической деятельности экологической направленности;

#### **8) ценности научного познания:**

сформированность мировоззрения, соответствующего современному уровню развития науки и общественной практики, основанного на диалоге культур, способствующего осознанию своего места в поликультурном мире;

совершенствование языковой и читательской культуры как средства взаимодействия между людьми и познания мира;

понимание специфики биологии как науки, осознания её роли в формировании рационального научного мышления, создании целостного представления об окружающем мире как о единстве природы, человека и общества, в познании природных закономерностей и решении проблем сохранения природного равновесия;

убеждённость в значимости биологии для современной цивилизации: обеспечения нового уровня развития медицины, создание перспективных биотехнологий, способных решать ресурсные проблемы развития человечества, поиска путей выхода из глобальных экологических проблем и обеспечения перехода к устойчивому развитию, рациональному использованию природных ресурсов и формированию новых стандартов жизни;

заинтересованность в получении биологических знаний в целях повышения общей культуры, естественно-научной грамотности, как составной части функциональной грамотности обучающихся, формируемой при изучении биологии;

понимание сущности методов познания, используемых в естественных науках, способности использовать получаемые знания для анализа и объяснения явлений окружающего мира и происходящих в нём изменений, умение делать обоснованные заключения на основе научных фактов и имеющихся данных с целью получения достоверных выводов;

способность самостоятельно использовать биологические знания для решения проблем в реальных жизненных ситуациях;

осознание ценности научной деятельности, готовность осуществлять проектную и исследовательскую деятельность индивидуально и в группе;

готовность и способность к непрерывному образованию и самообразованию, к активному получению новых знаний по биологии в соответствии с жизненными потребностями.

## МЕТАПРЕДМЕТНЫЕ РЕЗУЛЬТАТЫ

Метапредметные результаты освоения учебного предмета «Биология» включают: значимые для формирования мировоззрения обучающихся междисциплинарные (межпредметные) общенаучные понятия, отражающие целостность научной картины мира и специфику методов познания, используемых в естественных науках (вещество, энергия, явление, процесс, система, научный факт, принцип, гипотеза, закономерность, закон, теория, исследование, наблюдение, измерение, эксперимент и другие); универсальные учебные действия (познавательные, коммуникативные, регулятивные), обеспечивающие формирование функциональной грамотности и социальной компетенции обучающихся; способность обучающихся использовать освоенные междисциплинарные, мировоззренческие знания и универсальные учебные действия в познавательной и социальной практике.

В результате изучения биологии на уровне среднего общего образования у обучающегося будут сформированы познавательные универсальные учебные действия, коммуникативные универсальные учебные действия, регулятивные универсальные учебные действия, совместная деятельность.

Метапредметные результаты освоения программы среднего общего образования должны отражать:

**Овладение универсальными учебными познавательными действиями:**

**1) базовые логические действия:**

самостоятельно формулировать и актуализировать проблему, рассматривать её всесторонне;

использовать при освоении знаний приёмы логического мышления (анализа, синтеза, сравнения, классификации, обобщения), раскрывать смысл биологических понятий (выделять их характерные признаки, устанавливать связи с другими понятиями);

определять цели деятельности, задавая параметры и критерии их достижения, соотносить результаты деятельности с поставленными целями;

использовать биологические понятия для объяснения фактов и явлений живой природы;

строить логические рассуждения (индуктивные, дедуктивные, по аналогии), выявлять закономерности и противоречия в рассматриваемых явлениях, формулировать выводы и заключения;

применять схемно-модельные средства для представления существенных связей и отношений в изучаемых биологических объектах, а

также противоречий разного рода, выявленных в различных информационных источниках;

разрабатывать план решения проблемы с учётом анализа имеющихся материальных и нематериальных ресурсов;

вносить коррективы в деятельность, оценивать соответствие результатов целям, оценивать риски последствий деятельности;

координировать и выполнять работу в условиях реального, виртуального и комбинированного взаимодействия;

развивать креативное мышление при решении жизненных проблем.

## **2) базовые исследовательские действия:**

владеть навыками учебно-исследовательской и проектной деятельности, навыками разрешения проблем, способностью и готовностью к самостоятельному поиску методов решения практических задач, применению различных методов познания;

использовать различные виды деятельности по получению нового знания, его интерпретации, преобразованию и применению в учебных ситуациях, в том числе при создании учебных и социальных проектов;

формировать научный тип мышления, владеть научной терминологией, ключевыми понятиями и методами;

ставить и формулировать собственные задачи в образовательной деятельности и жизненных ситуациях;

выявлять причинно-следственные связи и актуализировать задачу, выдвигать гипотезу её решения, находить аргументы для доказательства своих утверждений, задавать параметры и критерии решения;

анализировать полученные в ходе решения задачи результаты, критически оценивать их достоверность, прогнозировать изменение в новых условиях;

давать оценку новым ситуациям, оценивать приобретённый опыт;

осуществлять целенаправленный поиск переноса средств и способов действия в профессиональную среду;

уметь переносить знания в познавательную и практическую области жизнедеятельности;

уметь интегрировать знания из разных предметных областей;

выдвигать новые идеи, предлагать оригинальные подходы и решения, ставить проблемы и задачи, допускающие альтернативные решения.

## **3) работа с информацией:**

ориентироваться в различных источниках информации (тексте учебного пособия, научно-популярной литературе, биологических словарях и справочниках, компьютерных базах данных, в Интернете), анализировать

информацию различных видов и форм представления, критически оценивать её достоверность и непротиворечивость;

формулировать запросы и применять различные методы при поиске и отборе биологической информации, необходимой для выполнения учебных задач;

приобретать опыт использования информационно-коммуникативных технологий, совершенствовать культуру активного использования различных поисковых систем;

самостоятельно выбирать оптимальную форму представления биологической информации (схемы, графики, диаграммы, таблицы, рисунки и другое);

использовать научный язык в качестве средства при работе с биологической информацией: применять химические, физические и математические знаки и символы, формулы, аббревиатуру, номенклатуру, использовать и преобразовывать знаково-символические средства наглядности;

владеть навыками распознавания и защиты информации, информационной безопасности личности.

### **Овладение универсальными коммуникативными действиями:**

#### **1) общение:**

осуществлять коммуникации во всех сферах жизни, активно участвовать в диалоге или дискуссии по существу обсуждаемой темы (умение задавать вопросы, высказывать суждения относительно выполнения предлагаемой задачи, учитывать интересы и согласованность позиций других участников диалога или дискуссии);

распознавать невербальные средства общения, понимать значение социальных знаков, предпосылок возникновения конфликтных ситуаций, уметь смягчать конфликты и вести переговоры;

владеть различными способами общения и взаимодействия, понимать намерения других людей, проявлять уважительное отношение к собеседнику и в корректной форме формулировать свои возражения;

развёрнуто и логично излагать свою точку зрения с использованием языковых средств.

#### **2) совместная деятельность:**

понимать и использовать преимущества командной и индивидуальной работы при решении биологической проблемы, обосновывать необходимость применения групповых форм взаимодействия при решении учебной задачи;

выбирать тематику и методы совместных действий с учётом общих интересов и возможностей каждого члена коллектива;

принимать цели совместной деятельности, организовывать и координировать действия по её достижению: составлять план действий, распределять роли с учётом мнений участников, обсуждать результаты совместной работы;

оценивать качество своего вклада и каждого участника команды в общий результат по разработанным критериям;

предлагать новые проекты, оценивать идеи с позиции новизны, оригинальности, практической значимости;

осуществлять позитивное стратегическое поведение в различных ситуациях, проявлять творчество и воображение, быть инициативным.

### **Овладение универсальными регулятивными действиями:**

#### **1) самоорганизация:**

использовать биологические знания для выявления проблем и их решения в жизненных и учебных ситуациях;

выбирать на основе биологических знаний целевые и смысловые установки в своих действиях и поступках по отношению к живой природе, своему здоровью и здоровью окружающих;

самостоятельно осуществлять познавательную деятельность, выявлять проблемы, ставить и формулировать собственные задачи в образовательной деятельности и жизненных ситуациях;

самостоятельно составлять план решения проблемы с учётом имеющихся ресурсов, собственных возможностей и предпочтений;

давать оценку новым ситуациям;

расширять рамки учебного предмета на основе личных предпочтений;

делать осознанный выбор, аргументировать его, брать ответственность за решение;

оценивать приобретённый опыт;

способствовать формированию и проявлению широкой эрудиции в разных областях знаний, постоянно повышать свой образовательный и культурный уровень.

#### **2) самоконтроль:**

давать оценку новым ситуациям, вносить коррективы в деятельность, оценивать соответствие результатов целям;

владеть навыками познавательной рефлексии как осознания совершаемых действий и мыслительных процессов, их результатов и оснований, использовать приёмы рефлексии для оценки ситуации, выбора верного решения;

уметь оценивать риски и своевременно принимать решения по их снижению;



принимать мотивы и аргументы других при анализе результатов деятельности;

### **3) принятие себя и других:**

принимать себя, понимая свои недостатки и достоинства;

принимать мотивы и аргументы других при анализе результатов деятельности;

признавать своё право и право других на ошибки;

развивать способность понимать мир с позиции другого человека.

## **ПРЕДМЕТНЫЕ РЕЗУЛЬТАТЫ**

Предметные результаты освоения содержания учебного предмета «Биология» на углублённом уровне ориентированы на обеспечение профильного обучения обучающихся биологии. Они включают: специфические для биологии научные знания, умения и способы действий по освоению, интерпретации и преобразованию знаний, виды деятельности по получению новых знаний и их применению в различных учебных, а также в реальных жизненных ситуациях. Предметные результаты представлены по годам изучения.

Предметные результаты освоения учебного предмета «Биология» в **10 классе** должны отражать:

сформированность знаний о месте и роли биологии в системе естественных наук, в формировании естественно-научной картины мира, в познании законов природы и решении проблем рационального природопользования, о вкладе российских и зарубежных учёных в развитие биологии;

владение системой биологических знаний, которая включает: основополагающие биологические термины и понятия (жизнь, клетка, организм, метаболизм, гомеостаз, саморегуляция, самовоспроизведение, наследственность, изменчивость, рост и развитие), биологические теории (клеточная теория Т. Шванна, М. Шлейдена, Р. Вирхова, хромосомная теория наследственности Т. Моргана), учения (Н. И. Вавилова – о центрах многообразия и происхождения культурных растений), законы (единообразия потомков первого поколения, расщепления, чистоты гамет, независимого наследования Г. Менделя, гомологических рядов в наследственной изменчивости Н. И. Вавилова), принципы (комплементарности);

владение основными методами научного познания, используемых в биологических исследованиях живых объектов (описание, измерение, наблюдение, эксперимент);

умение выделять существенные признаки: вирусов, клеток прокариот и эукариот, одноклеточных и многоклеточных организмов, в том числе бактерий, грибов, растений, животных и человека, строения органов и систем органов растений, животных, человека, процессов жизнедеятельности, протекающих в организмах растений, животных и человека, биологических процессов: обмена веществ (метаболизм), превращения энергии, брожения, автотрофного и гетеротрофного типов питания, фотосинтеза и хемосинтеза, митоза, мейоза, гаметогенеза, эмбриогенеза, постэмбрионального развития, размножения, индивидуального развития организма (онтогенеза), взаимодействия генов, гетерозиса, искусственного отбора;

умение устанавливать взаимосвязи между органоидами клетки и их функциями, строением клеток разных тканей и их функциями, между органами и системами органов у растений, животных и человека и их функциями, между системами органов и их функциями, между этапами обмена веществ, этапами клеточного цикла и жизненных циклов организмов, этапами эмбрионального развития, генотипом и фенотипом, фенотипом и факторами среды обитания;

умение выявлять отличительные признаки живых систем, в том числе растений, животных и человека;

умение использовать соответствующие аргументы, биологическую терминологию и символику для доказательства родства организмов разных систематических групп;

умение решать биологические задачи, выявлять причинно-следственные связи между исследуемыми биологическими процессами и явлениями, делать выводы и прогнозы на основании полученных результатов;

умение выполнять лабораторные и практические работы, соблюдать правила при работе с учебным и лабораторным оборудованием;

умение выдвигать гипотезы, проверять их экспериментальными средствами, формулируя цель исследования, анализировать полученные результаты и делать выводы;

умение участвовать в учебно-исследовательской работе по биологии, экологии и медицине, проводимой на базе школьных научных обществ, и публично представлять полученные результаты на ученических конференциях;

умение оценивать этические аспекты современных исследований в области биологии и медицины (клонирование, искусственное оплодотворение, направленное изменение генома и создание трансгенных организмов);

умение осуществлять осознанный выбор будущей профессиональной деятельности в области биологии, медицины, биотехнологии, ветеринарии, сельского хозяйства, пищевой промышленности, углублять познавательный интерес, направленный на осознанный выбор соответствующей профессии и продолжение биологического образования в организациях среднего профессионального и высшего образования.

**ТЕМАТИЧЕСКОЕ ПЛАНИРОВАНИЕ  
10 КЛАСС**

№ п/п	Наименование разделов и тем программы	Количество часов			Электронные (цифровые) образовательные ресурсы
		Всего	Контрольные работы	Практические работы	
1	Биология как наука	1			Библиотека ЦОК <a href="https://m.edsoo.ru/7f41c292">https://m.edsoo.ru/7f41c292</a>
2	Живые системы и их изучение	1			Библиотека ЦОК <a href="https://m.edsoo.ru/7f41c292">https://m.edsoo.ru/7f41c292</a>
3	Биология клетки	1			Библиотека ЦОК <a href="https://m.edsoo.ru/7f41c292">https://m.edsoo.ru/7f41c292</a>
4	Химическая организация клетки	10	1	1	Библиотека ЦОК <a href="https://m.edsoo.ru/7f41c292">https://m.edsoo.ru/7f41c292</a>
5	Строение и функции клетки	8		1	Библиотека ЦОК <a href="https://m.edsoo.ru/7f41c292">https://m.edsoo.ru/7f41c292</a>
6	Обмен веществ и превращение энергии в клетке	9		1	Библиотека ЦОК <a href="https://m.edsoo.ru/7f41c292">https://m.edsoo.ru/7f41c292</a>
7	Наследственная информация и реализация её в клетке	10	1	1	Библиотека ЦОК <a href="https://m.edsoo.ru/7f41c292">https://m.edsoo.ru/7f41c292</a>
8	Жизненный цикл клетки	6		1	Библиотека ЦОК <a href="https://m.edsoo.ru/7f41c292">https://m.edsoo.ru/7f41c292</a>
9	Строение и функции организмов	17	1	1	Библиотека ЦОК <a href="https://m.edsoo.ru/7f41c292">https://m.edsoo.ru/7f41c292</a>
10	Размножение и развитие организмов	8			Библиотека ЦОК <a href="https://m.edsoo.ru/7f41c292">https://m.edsoo.ru/7f41c292</a>
11	Генетика – наука о наследственности и	2		1	Библиотека ЦОК

	изменчивости организмов					<a href="https://m.edsoo.ru/7f41c292">https://m.edsoo.ru/7f41c292</a>
12	Закономерности наследственности	10	1	1	Библиотека ЦОК	<a href="https://m.edsoo.ru/7f41c292">https://m.edsoo.ru/7f41c292</a>
13	Закономерности изменчивости	6		1	Библиотека ЦОК	<a href="https://m.edsoo.ru/7f41c292">https://m.edsoo.ru/7f41c292</a>
14	Генетика человека	3			Библиотека ЦОК	<a href="https://m.edsoo.ru/7f41c292">https://m.edsoo.ru/7f41c292</a>
15	Селекция организмов	4		1	Библиотека ЦОК	<a href="https://m.edsoo.ru/7f41c292">https://m.edsoo.ru/7f41c292</a>
16	Биотехнология и синтетическая биология	4			Библиотека ЦОК	<a href="https://m.edsoo.ru/7f41c292">https://m.edsoo.ru/7f41c292</a>
17	Резервное время	2			Библиотека ЦОК	<a href="https://m.edsoo.ru/7f41c292">https://m.edsoo.ru/7f41c292</a>
ОБЩЕЕ КОЛИЧЕСТВО ЧАСОВ ПО ПРОГРАММЕ		102	4	10		

## ПОУРОЧНОЕ ПЛАНИРОВАНИЕ 10 КЛАСС

№ п/п	Тема урока	Количество часов		Дата изучения	Электронные цифровые образовательные ресурсы
		Всего			
1	Биология как комплексная наука и как часть современного общества	1		Сентябрь	Библиотека ЦОК <a href="https://m.edsoo.ru/863e6ff0">https://m.edsoo.ru/863e6ff0</a> <a href="https://m.edsoo.ru/863e716c">https://m.edsoo.ru/863e716c</a>
2	Живые системы и их свойства	1		Сентябрь	Библиотека ЦОК <a href="https://m.edsoo.ru/863e766c">https://m.edsoo.ru/863e766c</a>
3	Уровневая организация живых систем	1		Сентябрь	Библиотека ЦОК <a href="https://m.edsoo.ru/863e7dc4">https://m.edsoo.ru/863e7dc4</a>
4	История открытия и изучения клетки. Клеточная теория	1		Сентябрь	Библиотека ЦОК <a href="https://m.edsoo.ru/863e7540">https://m.edsoo.ru/863e7540</a>
5	Методы молекулярной и клеточной биологии.	1		Сентябрь	Библиотека ЦОК <a href="https://m.edsoo.ru/863e81b6">https://m.edsoo.ru/863e81b6</a> <a href="https://m.edsoo.ru/863e831e">https://m.edsoo.ru/863e831e</a>
6	Химический состав клетки	1		Сентябрь	Библиотека ЦОК <a href="https://m.edsoo.ru/863e86f2">https://m.edsoo.ru/863e86f2</a>
7	Минеральные вещества клетки, их биологическая роль	1		Сентябрь	Библиотека ЦОК <a href="https://m.edsoo.ru/863e6ff0">https://m.edsoo.ru/863e6ff0</a> <a href="https://m.edsoo.ru/863e716c">https://m.edsoo.ru/863e716c</a>
8	Органические вещества клетки — белки.	1		Сентябрь	Библиотека ЦОК <a href="https://m.edsoo.ru/863e766c">https://m.edsoo.ru/863e766c</a>
9	Свойства, классификация и функции белков	1		Сентябрь	Библиотека ЦОК <a href="https://m.edsoo.ru/863e7dc4">https://m.edsoo.ru/863e7dc4</a>
10	Органические вещества клетки —	1		Сентябрь	Библиотека ЦОК

	углеводы				<a href="https://m.edsoo.ru/863e7540">https://m.edsoo.ru/863e7540</a>
11	Органические вещества клетки — липиды	1	Сентябрь	Библиотека ЦОК <a href="https://m.edsoo.ru/863e81b6">https://m.edsoo.ru/863e81b6</a> <a href="https://m.edsoo.ru/863e831e">https://m.edsoo.ru/863e831e</a>	
12	Нуклеиновые кислоты. ДНК и РНК.	1	Сентябрь	Библиотека ЦОК <a href="https://m.edsoo.ru/863e86f2">https://m.edsoo.ru/863e86f2</a>	
13	Строение и функции АТФ. Другие нуклеозидтрифосфаты (НТФ)	1	Октябрь	Библиотека ЦОК <a href="https://m.edsoo.ru/863e6ff0">https://m.edsoo.ru/863e6ff0</a> <a href="https://m.edsoo.ru/863e716c">https://m.edsoo.ru/863e716c</a>	
14	Секвенирование ДНК. Методы геномики, транскриптомики, протеомики	1	Октябрь	Библиотека ЦОК <a href="https://m.edsoo.ru/863e766c">https://m.edsoo.ru/863e766c</a>	
15	Методы структурной биологии	1	Октябрь	Библиотека ЦОК <a href="https://m.edsoo.ru/863e7dc4">https://m.edsoo.ru/863e7dc4</a>	
16	Типы клеток. Прокариотическая клетка	1	Октябрь	Библиотека ЦОК <a href="https://m.edsoo.ru/863e7540">https://m.edsoo.ru/863e7540</a>	
17	Строение эукариотической клетки.	1	Октябрь	Библиотека ЦОК <a href="https://m.edsoo.ru/863e81b6">https://m.edsoo.ru/863e81b6</a> <a href="https://m.edsoo.ru/863e831e">https://m.edsoo.ru/863e831e</a>	
18	Поверхностный аппарат клетки	1	Октябрь	Библиотека ЦОК <a href="https://m.edsoo.ru/863e86f2">https://m.edsoo.ru/863e86f2</a>	
19	Одномембранные органоиды клетки.	1	Октябрь	Библиотека ЦОК <a href="https://m.edsoo.ru/863e6ff0">https://m.edsoo.ru/863e6ff0</a> <a href="https://m.edsoo.ru/863e716c">https://m.edsoo.ru/863e716c</a>	
20	Полуавтономные органоиды клетки: митохондрии, пластиды.	1	Октябрь	Библиотека ЦОК <a href="https://m.edsoo.ru/863e766c">https://m.edsoo.ru/863e766c</a>	
21	Немембранные органоиды клетки	1	Октябрь	Библиотека ЦОК <a href="https://m.edsoo.ru/863e7dc4">https://m.edsoo.ru/863e7dc4</a>	
22	Строение и функции ядра	1	Октябрь	Библиотека ЦОК	

				<a href="https://m.edsoo.ru/863e7540">https://m.edsoo.ru/863e7540</a>
23	Сравнительная характеристика клеток эукариот.	1	Октябрь	Библиотека ЦОК <a href="https://m.edsoo.ru/863e81b6">https://m.edsoo.ru/863e81b6</a> <a href="https://m.edsoo.ru/863e831e">https://m.edsoo.ru/863e831e</a>
24	Ассимиляция и диссимиляция — две стороны метаболизма. Типы обмена веществ.	1	Ноябрь	Библиотека ЦОК <a href="https://m.edsoo.ru/863e86f2">https://m.edsoo.ru/863e86f2</a>
25	Ферментативный характер реакций клеточного метаболизма.	1	Ноябрь	Библиотека ЦОК <a href="https://m.edsoo.ru/863e6ff0">https://m.edsoo.ru/863e6ff0</a> <a href="https://m.edsoo.ru/863e716c">https://m.edsoo.ru/863e716c</a>
26	Белки-активаторы и белки-ингибиторы	1	Ноябрь	Библиотека ЦОК <a href="https://m.edsoo.ru/863e766c">https://m.edsoo.ru/863e766c</a>
27	Автотрофный тип обмена веществ	1	Ноябрь	Библиотека ЦОК <a href="https://m.edsoo.ru/863e7dc4">https://m.edsoo.ru/863e7dc4</a>
28	Фотосинтез	1	Ноябрь	Библиотека ЦОК <a href="https://m.edsoo.ru/863e7540">https://m.edsoo.ru/863e7540</a>
29	Хемосинтез.	1	Ноябрь	Библиотека ЦОК <a href="https://m.edsoo.ru/863e81b6">https://m.edsoo.ru/863e81b6</a> <a href="https://m.edsoo.ru/863e831e">https://m.edsoo.ru/863e831e</a>
30	Анаэробные организмы. Виды брожения.	1	Ноябрь	Библиотека ЦОК <a href="https://m.edsoo.ru/863e86f2">https://m.edsoo.ru/863e86f2</a>
31	Аэробные организмы. Этапы энергетического обмена	1	Ноябрь	Библиотека ЦОК <a href="https://m.edsoo.ru/863e6ff0">https://m.edsoo.ru/863e6ff0</a> <a href="https://m.edsoo.ru/863e716c">https://m.edsoo.ru/863e716c</a>
32	Энергия мембранного градиента протонов. Синтез АТФ: работа протонной АТФ-синтазы	1	Ноябрь	Библиотека ЦОК <a href="https://m.edsoo.ru/863e766c">https://m.edsoo.ru/863e766c</a>
33	Реакции матричного синтеза	1	Ноябрь	Библиотека ЦОК



				<a href="https://m.edsoo.ru/863e7dc4">https://m.edsoo.ru/863e7dc4</a>
34	Транскрипция — матричный синтез РНК	1	Ноябрь	Библиотека ЦОК <a href="https://m.edsoo.ru/863e7540">https://m.edsoo.ru/863e7540</a>
35	Трансляция и её этапы	1	Ноябрь	Библиотека ЦОК <a href="https://m.edsoo.ru/863e81b6">https://m.edsoo.ru/863e81b6</a> <a href="https://m.edsoo.ru/863e831e">https://m.edsoo.ru/863e831e</a>
36	Кодирование аминокислот. Роль рибосом в биосинтезе белка	1	Декабрь	Библиотека ЦОК <a href="https://m.edsoo.ru/863e86f2">https://m.edsoo.ru/863e86f2</a>
37	Организация генома у прокариот и эукариот	1	Декабрь	Библиотека ЦОК <a href="https://m.edsoo.ru/863e6ff0">https://m.edsoo.ru/863e6ff0</a> <a href="https://m.edsoo.ru/863e716c">https://m.edsoo.ru/863e716c</a>
38	Молекулярные механизмы экспрессии генов у эукариот	1	Декабрь	Библиотека ЦОК <a href="https://m.edsoo.ru/863e766c">https://m.edsoo.ru/863e766c</a>
39	Вирусы — внеклеточные формы жизни и облигатные паразиты.	1	Декабрь	Библиотека ЦОК <a href="https://m.edsoo.ru/863e7dc4">https://m.edsoo.ru/863e7dc4</a>
40	Вирусные заболевания человека, животных, растений	1	Декабрь	Библиотека ЦОК <a href="https://m.edsoo.ru/863e7540">https://m.edsoo.ru/863e7540</a>
41	Нанотехнологии в биологии и медицине	1	Декабрь	Библиотека ЦОК <a href="https://m.edsoo.ru/863e81b6">https://m.edsoo.ru/863e81b6</a> <a href="https://m.edsoo.ru/863e831e">https://m.edsoo.ru/863e831e</a>
42	Жизненный цикл клетки	1	Декабрь	Библиотека ЦОК <a href="https://m.edsoo.ru/863e86f2">https://m.edsoo.ru/863e86f2</a>
43	Матричный синтез ДНК	1	Декабрь	Библиотека ЦОК <a href="https://m.edsoo.ru/863e6ff0">https://m.edsoo.ru/863e6ff0</a> <a href="https://m.edsoo.ru/863e716c">https://m.edsoo.ru/863e716c</a>
44	Хромосомы.	1	Декабрь	Библиотека ЦОК <a href="https://m.edsoo.ru/863e766c">https://m.edsoo.ru/863e766c</a>
45	Деление клетки — митоз	1	Декабрь	Библиотека ЦОК

46	Типы клеток. Кариокинез и цитокинез.	1	Декабрь	<a href="https://m.edsoo.ru/863e7dc4">https://m.edsoo.ru/863e7dc4</a> Библиотека ЦОК <a href="https://m.edsoo.ru/863e7540">https://m.edsoo.ru/863e7540</a>
47	Регуляция жизненного цикла клеток	1	Декабрь	Библиотека ЦОК <a href="https://m.edsoo.ru/863e81b6">https://m.edsoo.ru/863e81b6</a> <a href="https://m.edsoo.ru/863e831e">https://m.edsoo.ru/863e831e</a>
48	Организм как единое целое	1	Январь	Библиотека ЦОК <a href="https://m.edsoo.ru/863e86f2">https://m.edsoo.ru/863e86f2</a>
49	Ткани растений.	1	Январь	Библиотека ЦОК <a href="https://m.edsoo.ru/863e6ff0">https://m.edsoo.ru/863e6ff0</a> <a href="https://m.edsoo.ru/863e716c">https://m.edsoo.ru/863e716c</a>
50	Ткани животных и человека.	1	Январь	Библиотека ЦОК <a href="https://m.edsoo.ru/863e766c">https://m.edsoo.ru/863e766c</a>
51	Органы. Системы органов.	1	Январь	Библиотека ЦОК <a href="https://m.edsoo.ru/863e7dc4">https://m.edsoo.ru/863e7dc4</a>
52	Опора тела организмов	1	Январь	Библиотека ЦОК <a href="https://m.edsoo.ru/863e7540">https://m.edsoo.ru/863e7540</a>
53	Движение организмов	1	Январь	Библиотека ЦОК <a href="https://m.edsoo.ru/863e81b6">https://m.edsoo.ru/863e81b6</a> <a href="https://m.edsoo.ru/863e831e">https://m.edsoo.ru/863e831e</a>
54	Питание организмов	1	Январь	Библиотека ЦОК <a href="https://m.edsoo.ru/863e86f2">https://m.edsoo.ru/863e86f2</a>
55	Питание позвоночных животных. Пищеварительная система человека	1	Январь	Библиотека ЦОК <a href="https://m.edsoo.ru/863e6ff0">https://m.edsoo.ru/863e6ff0</a> <a href="https://m.edsoo.ru/863e716c">https://m.edsoo.ru/863e716c</a>
56	Дыхание организмов	1	Январь	Библиотека ЦОК <a href="https://m.edsoo.ru/863e766c">https://m.edsoo.ru/863e766c</a>
57	Дыхание позвоночных животных и	1	Февраль	Библиотека ЦОК

	человека			<a href="https://m.edsoo.ru/863e7dc4">https://m.edsoo.ru/863e7dc4</a>
58	Транспорт веществ у организмов	1	Февраль	Библиотека ЦОК <a href="https://m.edsoo.ru/863e7540">https://m.edsoo.ru/863e7540</a>
59	Кровеносная система позвоночных животных и человека	1	Февраль	Библиотека ЦОК <a href="https://m.edsoo.ru/863e81b6">https://m.edsoo.ru/863e81b6</a> <a href="https://m.edsoo.ru/863e831e">https://m.edsoo.ru/863e831e</a>
60	Выделение у организмов	1	Февраль	Библиотека ЦОК <a href="https://m.edsoo.ru/863e86f2">https://m.edsoo.ru/863e86f2</a>
61	Защита у организмов	1	Февраль	Библиотека ЦОК <a href="https://m.edsoo.ru/863e6ff0">https://m.edsoo.ru/863e6ff0</a> <a href="https://m.edsoo.ru/863e716c">https://m.edsoo.ru/863e716c</a>
62	Иммунная система человека	1	Февраль	Библиотека ЦОК <a href="https://m.edsoo.ru/863e766c">https://m.edsoo.ru/863e766c</a>
63	Раздражимость и регуляция у организмов	1	Февраль	Библиотека ЦОК <a href="https://m.edsoo.ru/863e7dc4">https://m.edsoo.ru/863e7dc4</a>
64	Гуморальная регуляция и эндокринная система животных и человека	1	Февраль	Библиотека ЦОК <a href="https://m.edsoo.ru/863e7540">https://m.edsoo.ru/863e7540</a>
65	Формы размножения организмов	1	Февраль	Библиотека ЦОК <a href="https://m.edsoo.ru/863e81b6">https://m.edsoo.ru/863e81b6</a> <a href="https://m.edsoo.ru/863e831e">https://m.edsoo.ru/863e831e</a>
66	Половое размножение	1	Февраль	Библиотека ЦОК <a href="https://m.edsoo.ru/863e86f2">https://m.edsoo.ru/863e86f2</a>
67	Мейоз	1	Февраль	Библиотека ЦОК <a href="https://m.edsoo.ru/863e6ff0">https://m.edsoo.ru/863e6ff0</a> <a href="https://m.edsoo.ru/863e716c">https://m.edsoo.ru/863e716c</a>
68	Гаметогенез. Образование и развитие половых клеток.	1	Февраль	Библиотека ЦОК <a href="https://m.edsoo.ru/863e766c">https://m.edsoo.ru/863e766c</a>
69	Индивидуальное развитие организмов —	1	Март	Библиотека ЦОК

	онтогенез				<a href="https://m.edsoo.ru/863e7dc4">https://m.edsoo.ru/863e7dc4</a>
70	Закладка органов и тканей из зародышевых листков	1	Март	Библиотека ЦОК <a href="https://m.edsoo.ru/863e7540">https://m.edsoo.ru/863e7540</a>	
71	Рост и развитие животных.	1	Март	Библиотека ЦОК <a href="https://m.edsoo.ru/863e81b6">https://m.edsoo.ru/863e81b6</a> <a href="https://m.edsoo.ru/863e831e">https://m.edsoo.ru/863e831e</a>	
72	Размножение и развитие растений.	1	Март	Библиотека ЦОК <a href="https://m.edsoo.ru/863e86f2">https://m.edsoo.ru/863e86f2</a>	
73	История становления и развития генетики как науки	1	Март	Библиотека ЦОК <a href="https://m.edsoo.ru/863e6ff0">https://m.edsoo.ru/863e6ff0</a> <a href="https://m.edsoo.ru/863e716c">https://m.edsoo.ru/863e716c</a>	
74	Основные понятия и символы генетики.	1	Март	Библиотека ЦОК <a href="https://m.edsoo.ru/863e766c">https://m.edsoo.ru/863e766c</a>	
75	Закономерности наследования признаков. Моногибридное скрещивание.	1	Март	Библиотека ЦОК <a href="https://m.edsoo.ru/863e7dc4">https://m.edsoo.ru/863e7dc4</a>	
76	Цитологические основы моногибридного скрещивания	1	Март	Библиотека ЦОК <a href="https://m.edsoo.ru/863e7540">https://m.edsoo.ru/863e7540</a>	
77	Анализирующее скрещивание. Неполное доминирование	1	Март	Библиотека ЦОК <a href="https://m.edsoo.ru/863e81b6">https://m.edsoo.ru/863e81b6</a> <a href="https://m.edsoo.ru/863e831e">https://m.edsoo.ru/863e831e</a>	
78	Дигибридное скрещивание.	1	Март	Библиотека ЦОК <a href="https://m.edsoo.ru/863e86f2">https://m.edsoo.ru/863e86f2</a>	
79	Цитологические основы дигибридного скрещивания	1	Март	Библиотека ЦОК <a href="https://m.edsoo.ru/863e6ff0">https://m.edsoo.ru/863e6ff0</a> <a href="https://m.edsoo.ru/863e716c">https://m.edsoo.ru/863e716c</a>	
80	Сцепленное наследование признаков	1	Март	Библиотека ЦОК <a href="https://m.edsoo.ru/863e766c">https://m.edsoo.ru/863e766c</a>	
81	Хромосомная теория наследственности	1	Апрель	Библиотека ЦОК	

					<a href="https://m.edsoo.ru/863e7dc4">https://m.edsoo.ru/863e7dc4</a>
82	Генетика пола		1	Апрель	Библиотека ЦОК <a href="https://m.edsoo.ru/863e7540">https://m.edsoo.ru/863e7540</a>
83	Генотип как целостная система		1	Апрель	Библиотека ЦОК <a href="https://m.edsoo.ru/863e81b6">https://m.edsoo.ru/863e81b6</a> <a href="https://m.edsoo.ru/863e831e">https://m.edsoo.ru/863e831e</a>
84	Генетический контроль развития растений, животных и человека		1	Апрель	Библиотека ЦОК <a href="https://m.edsoo.ru/863e86f2">https://m.edsoo.ru/863e86f2</a>
85	Изменчивость признаков. Виды изменчивости		1	Апрель	Библиотека ЦОК <a href="https://m.edsoo.ru/863e6ff0">https://m.edsoo.ru/863e6ff0</a> <a href="https://m.edsoo.ru/863e716c">https://m.edsoo.ru/863e716c</a>
86	Модификационная изменчивость		1	Апрель	Библиотека ЦОК <a href="https://m.edsoo.ru/863e766c">https://m.edsoo.ru/863e766c</a>
87	Вариационный ряд и вариационная кривая.		1	Апрель	Библиотека ЦОК <a href="https://m.edsoo.ru/863e7dc4">https://m.edsoo.ru/863e7dc4</a>
88	Генотипическая изменчивость. Комбинативная изменчивость		1	Апрель	Библиотека ЦОК <a href="https://m.edsoo.ru/863e7540">https://m.edsoo.ru/863e7540</a>
89	Мутационная изменчивость.		1	Апрель	Библиотека ЦОК <a href="https://m.edsoo.ru/863e81b6">https://m.edsoo.ru/863e81b6</a> <a href="https://m.edsoo.ru/863e831e">https://m.edsoo.ru/863e831e</a>
90	Закономерности мутационного процесса. Эпигенетика и эпигеномика		1	Апрель	Библиотека ЦОК <a href="https://m.edsoo.ru/863e86f2">https://m.edsoo.ru/863e86f2</a>
91	Генетика человека. Практическая работа «Составление и анализ родословной»		1	Апрель	Библиотека ЦОК <a href="https://m.edsoo.ru/863e6ff0">https://m.edsoo.ru/863e6ff0</a> <a href="https://m.edsoo.ru/863e716c">https://m.edsoo.ru/863e716c</a>
92	Методы медицинской генетики		1	Апрель	Библиотека ЦОК <a href="https://m.edsoo.ru/863e766c">https://m.edsoo.ru/863e766c</a>
93	Значение медицинской генетики в		1	Май	Библиотека ЦОК

	предотвращения и лечения генетических заболеваний человека			<a href="https://m.edsoo.ru/863e7dc4">https://m.edsoo.ru/863e7dc4</a>
94	Основные понятия селекции.	1	Май	Библиотека ЦОК <a href="https://m.edsoo.ru/863e7540">https://m.edsoo.ru/863e7540</a>
95	Методы селекционной работы. Лабораторная работа «Изучение методов селекции растений»	1	Май	Библиотека ЦОК <a href="https://m.edsoo.ru/863e81b6">https://m.edsoo.ru/863e81b6</a> <a href="https://m.edsoo.ru/863e831e">https://m.edsoo.ru/863e831e</a>
96	Достижения селекции растений и животных.	1	Май	Библиотека ЦОК <a href="https://m.edsoo.ru/863e86f2">https://m.edsoo.ru/863e86f2</a>
97	Сохранение, изучение и использование генетических ресурсов	1	Май	Библиотека ЦОК <a href="https://m.edsoo.ru/863e6ff0">https://m.edsoo.ru/863e6ff0</a> <a href="https://m.edsoo.ru/863e716c">https://m.edsoo.ru/863e716c</a>
98	Биотехнология как наука и отрасль производства.	1	Май	Библиотека ЦОК <a href="https://m.edsoo.ru/863e766c">https://m.edsoo.ru/863e766c</a>
99	Основные направления синтетической биологии	1	Май	Библиотека ЦОК <a href="https://m.edsoo.ru/863e7dc4">https://m.edsoo.ru/863e7dc4</a>
100	Хромосомная и генная инженерия	1	Май	Библиотека ЦОК <a href="https://m.edsoo.ru/863e7540">https://m.edsoo.ru/863e7540</a>
101	Медицинские биотехнологии	1	Май	Библиотека ЦОК <a href="https://m.edsoo.ru/863e81b6">https://m.edsoo.ru/863e81b6</a> <a href="https://m.edsoo.ru/863e831e">https://m.edsoo.ru/863e831e</a>
102	Резервный урок. Повторение, обобщение, систематизация знаний	1	Май	Библиотека ЦОК <a href="https://m.edsoo.ru/863e86f2">https://m.edsoo.ru/863e86f2</a>
ОБЩЕЕ КОЛИЧЕСТВО ЧАСОВ ПО ПРОГРАММЕ		102		

## **УЧЕБНО-МЕТОДИЧЕСКОЕ ОБЕСПЕЧЕНИЕ ОБРАЗОВАТЕЛЬНОГО ПРОЦЕССА ОБЯЗАТЕЛЬНЫЕ УЧЕБНЫЕ МАТЕРИАЛЫ ДЛЯ УЧЕНИКА**

Биология. 10 класс под ред. Д.К.Беляева, Г.М.Дымшиц.- М.:  
Просвещение.

Биология. 10 класс под ред. В..В.Пассечник.- М.: Просвещение.

## **МЕТОДИЧЕСКИЕ МАТЕРИАЛЫ ДЛЯ УЧИТЕЛЯ**

Методическое пособие по биологии 10 класс

## **ЦИФРОВЫЕ ОБРАЗОВАТЕЛЬНЫЕ РЕСУРСЫ И РЕСУРСЫ СЕТИ ИНТЕРНЕТ**

<https://resh.edu.ru/subject/5/5/>

<http://www.en.edu.ru>

<https://content.edsoo.ru/lab/>

<http://www.school.edu.ru>

<http://www.fipi.ru/>

<http://www.rustest.ru/>

<http://school-collection.edu.ru/>

## **Материально-техническое обеспечение**

ноутбук, проектор