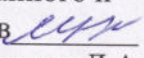
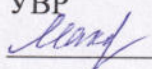




**МИНИСТЕРСТВО ПРОСВЕЩЕНИЯ РОССИЙСКОЙ ФЕДЕРАЦИИ**

**Министерство образования и науки Республики Бурятия**

**Комитет по образованию Администрации г. Улан-Удэ**

**МАОУ «СОШ №18 им. М.А. Концова» г. Улан-Удэ**

| РАССМОТРЕНО   | СОГЛАСОВАНО  | УТВЕРЖДЕНО  |
|---|--|---|
| Руководитель МО педагогов иностранного и бурятского языков <br>Цыцыкова Л.А.<br>Протокол МО №1 от 30.08.2023 г | Заместитель директора по УВР <br>Макарова М.А.<br>Протокол МС №1 от 30.08.2023 г. | <br>Директор школы <br>Макарова Е.А.<br>Приказ № <u>133</u> -д от 30.08.2023 г. |

**РАБОЧАЯ ПРОГРАММА**

(ID 2933265)

**учебного предмета «Иностранный (английский) язык»**

**для обучающихся 10, 11 классов**

**г. Улан-Удэ 2023**

## ПОЯСНИТЕЛЬНАЯ ЗАПИСКА

Программа по английскому языку (базовый уровень) на уровне среднего общего образования разработана на основе ФГОС СОО. Учебному предмету «Иностранный (английский) язык» принадлежит важное место в системе среднего общего образования и воспитания современного обучающегося в условиях поликультурного и многоязычного мира. Изучение иностранного языка направлено на формирование коммуникативной культуры обучающихся, осознание роли языка как инструмента межличностного и межкультурного взаимодействия, способствует их общему речевому развитию, воспитанию гражданской идентичности, расширению кругозора, воспитанию чувств и эмоций.

Таким образом предметные знания и способы деятельности, осваиваемые обучающимися при изучении иностранного языка, ориентированы на формирование как метапредметных, так и личностных результатов обучения. Личностные, метапредметные и предметные результаты представлены в программе по английскому языку с учётом особенностей преподавания английского языка на уровне среднего общего образования на базовом уровне на основе отечественных методических традиций построения школьного курса английского языка и в соответствии с новыми реалиями и тенденциями развития общего образования.

**Цели** иноязычного образования становятся более сложными по структуре, формулируются на ценностном, когнитивном и прагматическом уровнях и соответственно воплощаются в личностных, метапредметных и предметных результатах. Иностранный язык признается как ценный ресурс личности для социальной адаптации и самореализации (в том числе в профессии), инструмент развития умений поиска, обработки и использования информации в познавательных целях; одно из средств воспитания качеств гражданина, патриота, развития национального самосознания, стремления к взаимопониманию между людьми разных стран и народов.

**На прагматическом уровне целью** иноязычного образования (базовый уровень владения английским языком) на уровне среднего общего образования провозглашено развитие и совершенствование коммуникативной компетенции обучающихся, сформированной на предыдущих уровнях общего образования, в единстве таких её составляющих, как речевая, языковая, социокультурная, компенсаторная и метапредметная компетенции:

речевая компетенция – развитие коммуникативных умений в четырёх основных видах речевой деятельности (говорении, аудировании, чтении, письменной речи);

языковая компетенция – овладение новыми языковыми средствами (фонетическими, орфографическими, пунктуационными, лексическими, грамматическими) в соответствии с отобранными темами общения, освоение знаний о языковых явлениях английского языка, разных способах выражения мысли в родном и английском языках;

социокультурная/межкультурная компетенция – приобщение к культуре, традициям англоговорящих стран в рамках тем и ситуаций общения, отвечающих опыту, интересам, психологическим особенностям учащихся на уровне среднего общего образования, формирование умения представлять свою страну, её культуру в условиях межкультурного общения;

компенсаторная компетенция – развитие умений выходить из положения в условиях дефицита языковых средств английского языка при получении и передаче информации;

метапредметная/учебно-познавательная компетенция – развитие общих и специальных учебных умений, позволяющих совершенствовать учебную деятельность по овладению иностранным языком, удовлетворять с его помощью познавательные интересы в других областях знания.

Наряду с иноязычной коммуникативной компетенцией в процессе овладения иностранным языком формируются ключевые универсальные учебные компетенции, включающие образовательную, ценностно-ориентационную, общекультурную, учебно-познавательную, информационную, социально-трудовую и компетенцию личностного самосовершенствования.

Основными подходами к обучению иностранным языкам признаются компетентностный, системно-деятельностный, межкультурный и коммуникативно-когнитивный. Совокупность перечисленных подходов предполагает возможность реализовать поставленные цели иноязычного образования на уровне среднего общего образования, добиться достижения планируемых результатов в рамках содержания обучения, отобранного для данного уровня общего образования при использовании новых педагогических технологий и возможностей цифровой образовательной среды.

**Тематическое планирование по иностранному языку составлено с учетом рабочей программы воспитания.** Воспитательный потенциал данного учебного предмета обеспечивает реализацию следующих целевых приоритетов воспитания обучающихся СОО:

Воспитательный потенциал данного учебного предмета обеспечивает приобретению опыта:

- опыт дел, направленных на пользу своему родному городу или селу, стране в целом, опыт деятельного выражения собственной гражданской позиции;
- опыт самостоятельного приобретения новых знаний, проведения научных исследований, опыт проектной деятельности;
- опыт изучения, защиты и восстановления культурного наследия человечества, опыт создания собственных произведений культуры, опыт творческого самовыражения;
- опыт самопознания и самоанализа, опыт социально приемлемого самовыражения и самореализации.

**Также изучение иностранного языка осуществляется через внеурочная деятельность по предмету согласно календарного плана рабочей программы воспитания:** участие в школьном этапе ВОШ (сентябрь-октябрь), НПК «Шаг в будущее» (январь), в конкурсах проектов, рисунков, плакатов (февраль, апрель-май) . Также изучение материала может осуществляться на образовательных платформах, как: ЯКласс, РЭШ. Образовательные ролики с Ютуб так же могут быть использованы в качестве обучающих ресурсов. Связь с учениками осуществляется через Вконтакте, электронный журнал.

**Место учебного предмета « Английский язык» - базовый уровень в учебном плане.**

«Иностранный язык» входит в предметную область «Иностранные языки» наряду с предметом «Второй иностранный язык», изучение которого происходит при наличии потребности у обучающихся и при условии, что у образовательной организации имеется достаточная кадровая, техническая и материальная обеспеченность, позволяющая достигнуть предметных результатов, заявленных в ФГОС СОО.

Общее число часов, рекомендованных для изучения иностранного (английского) языка – 204 часа: в 10 классе – 102 часа (3 часа в неделю), в 11 классе – 102 часа (3 часа в неделю).

## **СОДЕРЖАНИЕ ОБУЧЕНИЯ**

### **10 КЛАСС**

#### **Коммуникативные умения**

Развитие умения общаться в устной и письменной форме, используя рецептивные и продуктивные виды речевой деятельности в рамках тематического содержания речи.

Повседневная жизнь семьи. Межличностные отношения в семье, с друзьями и знакомыми. Конфликтные ситуации, их предупреждение и разрешение.

Внешность и характеристика человека, литературного персонажа.

Здоровый образ жизни и забота о здоровье: режим труда и отдыха, спорт, сбалансированное питание, посещение врача. Отказ от вредных привычек.

Школьное образование, школьная жизнь, школьные праздники. Переписка с зарубежными сверстниками. Взаимоотношения в школе. Проблемы и решения. Права и обязанности обучающегося.

Современный мир профессий. Проблемы выбора профессии (возможности продолжения образования в высшей школе, в профессиональном колледже, выбор рабочей специальности, подработка для обучающегося). Роль иностранного языка в планах на будущее.

Молодёжь в современном обществе. Досуг молодёжи: чтение, кино, театр, музыка, музеи, Интернет, компьютерные игры. Любовь и дружба.

Покупки: одежда, обувь и продукты питания. Карманные деньги. Молодёжная мода.

Туризм. Виды отдыха. Путешествия по России и зарубежным странам.

Проблемы экологии. Защита окружающей среды. Стихийные бедствия.

Условия проживания в городской/сельской местности.

Технический прогресс: перспективы и последствия. Современные средства связи (мобильные телефоны, смартфоны, планшеты, компьютеры).

Родная страна и страна/страны изучаемого языка: географическое положение, столица, крупные города, регионы, система образования, достопримечательности, культурные особенности (национальные и популярные праздники, знаменательные даты, традиции, обычаи), страницы истории.

Выдающиеся люди родной страны и страны/стран изучаемого языка, их вклад в науку и мировую культуру: государственные деятели, учёные, писатели, поэты, художники, композиторы, путешественники, спортсмены, актёры и другие.

### *Говорение*

Развитие коммуникативных умений диалогической речи на базе умений, сформированных на уровне основного общего образования, а именно умений вести разные виды диалога (диалог этикетного характера, диалог-побуждение к действию, диалог-расспрос, диалог-обмен мнениями, комбинированный диалог, включающий разные виды диалогов):

диалог этикетного характера: начинать, поддерживать и заканчивать разговор, вежливо переспрашивать, выражать согласие/отказ, выражать благодарность, поздравлять с праздником, выражать пожелания и вежливо реагировать на поздравление;

диалог-побуждение к действию: обращаться с просьбой, вежливо соглашаться/не соглашаться выполнить просьбу, давать совет и принимать/ не принимать совет, приглашать собеседника к совместной деятельности, вежливо соглашаться/не соглашаться на предложение собеседника, объясняя причину своего решения;

диалог-расспрос: сообщать фактическую информацию, отвечая на вопросы разных видов, выражать своё отношение к обсуждаемым фактам и событиям, запрашивать интересующую информацию, переходить с позиции спрашивающего на позицию отвечающего и наоборот;

диалог-обмен мнениями: выражать свою точку зрения и обосновывать её; высказывать своё согласие/несогласие с точкой зрения собеседника, выражать сомнение, давать эмоциональную оценку обсуждаемым событиям (восхищение, удивление, радость, огорчение и другие).

Названные умения диалогической речи совершенствуются в стандартных ситуациях неофициального и официального общения в рамках тематического содержания речи 10 класса с использованием речевых ситуаций и/или иллюстраций, фотографий, таблиц, диаграмм с соблюдением норм речевого этикета, принятых в стране/странах изучаемого языка, при необходимости уточняя и переспрашивая собеседника.

Объём диалога – 8 реплик со стороны каждого собеседника.

Развитие коммуникативных умений монологической речи на базе умений, сформированных на уровне основного общего образования:

создание устных связных монологических высказываний с использованием основных коммуникативных типов речи:

описание (предмета, местности, внешности и одежды человека), характеристика (черты характера реального человека или литературного персонажа);

повествование/сообщение;

рассуждение;

пересказ основного содержания, прочитанного/прослушанного текста с выражением своего отношения к событиям и фактам, изложенным в тексте;

устное представление (презентация) результатов выполненной проектной работы.

Данные умения монологической речи развиваются в рамках тематического содержания речи 10 класса с использованием ключевых слов, плана и/или иллюстраций, фотографий, таблиц, диаграмм или без их использования.

Объем монологического высказывания – до 14 фраз.

### *Аудирование*

Развитие коммуникативных умений аудирования на базе умений, сформированных на уровне основного общего образования: понимание на слух аутентичных текстов, содержащих отдельные неизученные языковые явления, с использованием языковой и контекстуальной догадки, с разной глубиной проникновения в их содержание в зависимости от поставленной коммуникативной задачи: с пониманием основного содержания, с пониманием нужной /интересующей/запрашиваемой информации.

Аудирование с пониманием основного содержания текста предполагает умение определять основную тему/идею и главные факты/события в воспринимаемом на слух тексте, отделять главную информацию от второстепенной, прогнозировать содержание текста по началу сообщения, игнорировать незнакомые слова, несущественные для понимания основного содержания.

Аудирование с пониманием нужной/интересующей/запрашиваемой информации предполагает умение выделять данную информацию, представленную в эксплицитной (явной) форме, в воспринимаемом на слух тексте.

Тексты для аудирования: диалог (беседа), интервью, высказывания собеседников в ситуациях повседневного общения, рассказ, сообщение информационного характера, объявление.

Время звучания текста/текстов для аудирования – до 2,5 минуты.

### *Смысловое чтение*

Развитие сформированных на уровне основного общего образования умений читать про себя и понимать с использованием языковой и контекстуальной догадки аутентичные тексты разных жанров и стилей, содержащих отдельные неизученные языковые явления, с разной глубиной проникновения в их содержание в зависимости от поставленной коммуникативной задачи: с пониманием основного содержания, с

пониманием нужной/интересующей/запрашиваемой информации, с полным пониманием содержания текста.

Чтение с пониманием основного содержания текста предполагает умения: определять тему/основную мысль, выделять главные факты/события (опуская второстепенные), понимать структурно-смысловые связи в тексте,

прогнозировать содержание текста по заголовку/началу текста, определять логическую последовательность главных фактов, событий, игнорировать незнакомые слова, несущественные для понимания основного содержания.

Чтение с пониманием нужной/интересующей/запрашиваемой информации предполагает умение находить в прочитанном тексте и понимать данную информацию, представленную в эксплицитной (явной) и имплицитной (неявной) форме, оценивать найденную информацию с точки зрения её значимости для решения коммуникативной задачи.

В ходе чтения с полным пониманием аутентичных текстов, содержащих отдельные неизученные языковые явления, формируются и развиваются умения полно и точно понимать текст на основе его информационной переработки (смыслового и структурного анализа отдельных частей текста, выборочного перевода), устанавливать причинно-следственную взаимосвязь изложенных в тексте фактов и событий.

Чтение несплошных текстов (таблиц, диаграмм, графиков и другие) и понимание представленной в них информации.

Тексты для чтения: диалог (беседа), интервью, рассказ, отрывок из художественного произведения, статья научно-популярного характера, сообщение информационного характера, объявление, памятка, электронное сообщение личного характера, стихотворение.

Объём текста/текстов для чтения – 500–700 слов.

### *Письменная речь*

Развитие умений письменной речи на базе умений, сформированных на уровне основного общего образования:

заполнение анкет и формуляров в соответствии с нормами, принятыми в стране/странах изучаемого языка;

написание резюме (CV) с сообщением основных сведений о себе в соответствии с нормами, принятыми в стране/странах изучаемого языка;

написание электронного сообщения личного характера в соответствии с нормами неофициального общения, принятыми в стране/странах изучаемого языка, объём сообщения – до 130 слов;

создание небольшого письменного высказывания (рассказа, сочинения и другие) на основе плана, иллюстрации, таблицы, диаграммы и/или прочитанного/прослушанного текста с использованием образца, объём письменного высказывания – до 150 слов;

заполнение таблицы: краткая фиксация содержания, прочитанного/прослушанного текста или дополнение информации в таблице;

письменное предоставление результатов выполненной проектной работы, в том числе в форме презентации, объём – до 150 слов.



## **Языковые знания и навыки**

### *Фонетическая сторона речи*

Различение на слух (без ошибок, ведущих к сбою в коммуникации) произношение слов с соблюдением правильного ударения и фраз/предложений с соблюдением основных ритмико-интонационных особенностей, в том числе правила отсутствия фразового ударения на служебных словах.

Чтение вслух аутентичных текстов, построенных в основном на изученном языковом материале, с соблюдением правил чтения и соответствующей интонацией, демонстрирующее понимание текста.

Тексты для чтения вслух: сообщение информационного характера, отрывок из статьи научно-популярного характера, рассказ, диалог (беседа), интервью, объём текста для чтения вслух – до 140 слов.

### *Орфография и пунктуация*

Правильное написание изученных слов.

Правильная расстановка знаков препинания в письменных высказываниях: запятой при перечислении, обращении и при выделении вводных слов, апострофа, точки, вопросительного, восклицательного знака в конце предложения, отсутствие точки после заголовка.

Пунктуационно правильное оформление прямой речи в соответствии с нормами изучаемого языка: использование запятой/двоеточия после слов автора перед прямой речью, заключение прямой речи в кавычки.

Пунктуационно правильное оформление электронного сообщения личного характера в соответствии с нормами речевого этикета, принятыми в стране/странах изучаемого языка: постановка запятой после обращения и завершающей фразы, точки после выражения надежды на дальнейший контакт, отсутствие точки после подписи.

### *Лексическая сторона речи*

Распознавание и употребление в устной и письменной речи лексических единиц (слов, в том числе многозначных, фразовых глаголов, словосочетаний, речевых клише, средств логической связи), обслуживающих ситуации общения в рамках тематического содержания речи 10 класса, с соблюдением существующей в английском языке нормы лексической сочетаемости.

Объём – 1300 лексических единиц для продуктивного использования (включая 1200 лексических единиц, изученных ранее) и 1400 лексических единиц для рецептивного усвоения (включая 1300 лексических единиц продуктивного минимума).

Основные способы словообразования:

аффиксация:

образование глаголов при помощи префиксов dis-, mis-, re-, over-, under- и суффикса -ise/-ize;

образование имён существительных при помощи префиксов un-, in-/im- и суффиксов -ance/-ence, -er/-or, -ing, -ist, -ity, -ment, -ness, -sion/-tion, -ship;

образование имён прилагательных при помощи префиксов un-, in-/im-, inter-, non- и суффиксов -able/-ible, -al, -ed, -ese, -ful, -ian/-an, -ing, -ish, -ive, -less, -ly, -ous, -y;

образование наречий при помощи префиксов un-, in-/im- и суффикса -ly;

образование числительных при помощи суффиксов -teen, -ty, -th;

словосложение:

образование сложных существительных путём соединения основ существительных (football);

образование сложных существительных путём соединения основы прилагательного с основой существительного (blackboard);

образование сложных существительных путём соединения основ существительных с предлогом (father-in-law);

образование сложных прилагательных путём соединения основы прилагательного/числительного с основой существительного с добавлением суффикса -ed (blue-eyed, eight-legged);

образование сложных прилагательных путём соединения наречия с основой причастия

я II (well-behaved);

образование сложных прилагательных путём соединения основы прилагательного с основой причастия I (nice-looking);

конверсия:

образование имён существительных от неопределённой формы глаголов (to run – a run);

образование имён существительных от имён прилагательных (rich people – the rich);

образование глаголов от имён существительных (a hand – to hand);

образование глаголов от имён прилагательных (cool – to cool).

Имена прилагательные на -ed и -ing (excited – exciting).

Многозначные лексические единицы. Синонимы. Антонимы. Интернациональные слова. Наиболее частотные фразовые глаголы. Сокращения и аббревиатуры.

Различные средства связи для обеспечения целостности и логичности устного/письменного высказывания.

*Грамматическая сторона речи*

Распознавание и употребление в устной и письменной речи изученных морфологических форм и синтаксических конструкций английского языка.

Различные коммуникативные типы предложений: повествовательные (утвердительные, отрицательные), вопросительные (общий, специальный, альтернативный, разделительный вопросы), побудительные (в утвердительной и отрицательной форме).

Нераспространённые и распространённые простые предложения, в том числе с несколькими обстоятельствами, следующими в определённом порядке (We moved to a new house last year.).

Предложения с начальным It.

Предложения с начальным There + to be.

Предложения с глагольными конструкциями, содержащими глаголы-связки to be, to look, to seem, to feel (He looks/seems/feels happy.).

Предложения со сложным дополнением – Complex Object (I want you to help me. I saw her cross/crossing the road. I want to have my hair cut.).

Сложносочинённые предложения с сочинительными союзами and, but, or.

Сложноподчинённые предложения с союзами и союзными словами because, if, when, where, what, why, how.

Сложноподчинённые предложения с определительными придаточными с союзными словами who, which, that.

Сложноподчинённые предложения с союзными словами whoever, whatever, however, whenever.

Условные предложения с глаголами в изъявительном наклонении (Conditional 0, Conditional I) и с глаголами в сослагательном наклонении (Conditional II).

Все типы вопросительных предложений (общий, специальный, альтернативный, разделительный вопросы в Present/Past/Future Simple Tense, Present/Past Continuous Tense, Present/Past Perfect Tense, Present Perfect Continuous Tense).

Повествовательные, вопросительные и побудительные предложения в косвенной речи в настоящем и прошедшем времени, согласование времён в рамках сложного предложения.

Модальные глаголы в косвенной речи в настоящем и прошедшем времени.

Предложения с конструкциями as ... as, not so ... as, both ... and ..., either ... or, neither ... nor.

Предложения с I wish...

Конструкции с глаголами на -ing: to love/hate doing smth.

Конструкции с глаголами to stop, to remember, to forget (разница в значении to stop doing smth и to stop to do smth).

Конструкция It takes me ... to do smth.

Конструкция used to + инфинитив глагола.

Конструкции be/get used to smth, be/get used to doing smth.

Конструкции I prefer, I'd prefer, I'd rather prefer, выражающие предпочтение, а также конструкции I'd rather, You'd better.

Подлежащее, выраженное собирательным существительным (family, police), и его согласование со сказуемым.

Глаголы (правильные и неправильные) в видовременных формах действительного залога в изъявительном наклонении (Present/Past/Future Simple Tense, Present/Past Continuous Tense, Present/Past Perfect Tense, Present Perfect Continuous Tense, Future-in-the-Past Tense) и наиболее употребительных формах страдательного залога (Present/Past Simple Passive, Present Perfect Passive).

Конструкция to be going to, формы Future Simple Tense и Present Continuous Tense для выражения будущего действия.

Модальные глаголы и их эквиваленты (can/be able to, could, must/have to, may, might, should, shall, would, will, need).

Неличные формы глагола – инфинитив, герундий, причастие (Participle I и Participle II), причастия в функции определения (Participle I – a playing child, Participle II – a written text).

Определённый, неопределённый и нулевой артикли.

Имена существительные во множественном числе, образованных по правилу, и исключения.

Неисчисляемые имена существительные, имеющие форму только множественного числа.

Притяжательный падеж имён существительных.

Имена прилагательные и наречия в положительной, сравнительной и превосходной степенях, образованные по правилу, и исключения.

Порядок следования нескольких прилагательных (мнение – размер – возраст – цвет – происхождение).

Слова, выражающие количество (many/much, little/a little, few/a few, a lot of).

Личные местоимения в именительном и объектном падежах, притяжательные местоимения (в том числе в абсолютной форме), возвратные, указательные, вопросительные местоимения, неопределённые местоимения и их производные, отрицательные местоимения none, no и производные последнего (nobody, nothing и другие).

Количественные и порядковые числительные.

Предлоги места, времени, направления, предлоги, употребляемые с глаголами в страдательном залоге.

## **Социокультурные знания и умения**

Осуществление межличностного и межкультурного общения с использованием знаний о национально-культурных особенностях своей страны и страны/стран изучаемого языка и основных социокультурных элементов речевого поведенческого этикета в англоязычной среде в рамках тематического содержания 10 класса.

Знание и использование в устной и письменной речи наиболее употребительной тематической фоновой лексики и реалий родной страны и страны/стран изучаемого языка при изучении тем: государственное устройство, система образования, страницы истории, национальные и популярные праздники, проведение досуга, этикетные особенности общения, традиции в кулинарии и другие.

Владение основными сведениями о социокультурном портрете и культурном наследии страны/стран, говорящих на английском языке.

Понимание речевых различий в ситуациях официального и неофициального общения в рамках тематического содержания речи и использование лексико-грамматических средств с их учётом.

Развитие умения представлять родную страну/малую родину и страну/страны изучаемого языка (культурные явления и события, достопримечательности, выдающиеся люди: государственные деятели, учёные, писатели, поэты, художники, композиторы, музыканты, спортсмены, актёры и другие).

## **Компенсаторные умения**

Овладение компенсаторными умениями, позволяющими в случае сбоя коммуникации, а также в условиях дефицита языковых средств использовать различные приёмы переработки информации: при говорении – переспрос, при говорении и письме – описание/перифраз/толкование, при говорении – переспрос, при говорении и письме – описание/перифраз/толкование, при чтении и аудировании – языковую и контекстуальную догадку.

Развитие умения игнорировать информацию, не являющуюся необходимой для понимания основного содержания, прочитанного/прослушанного текста или для нахождения в тексте запрашиваемой информации.

## **11 КЛАСС**

### **Коммуникативные умения**

Совершенствование умения общаться в устной и письменной форме, используя рецептивные и продуктивные виды речевой деятельности в рамках тематического содержания речи.

Повседневная жизнь семьи. Межличностные отношения в семье, с друзьями и знакомыми. Конфликтные ситуации, их предупреждение и разрешение.

Внешность и характеристика человека, литературного персонажа.

Здоровый образ жизни и забота о здоровье: режим труда и отдыха, спорт, сбалансированное питание, посещение врача. Отказ от вредных привычек.

Школьное образование, школьная жизнь. Переписка с зарубежными сверстниками. Взаимоотношения в школе. Проблемы и решения. Подготовка к выпускным экзаменам. Выбор профессии. Альтернативы в продолжении образования.

Место иностранного языка в повседневной жизни и профессиональной деятельности в современном мире.

Молодёжь в современном обществе. Ценностные ориентиры. Участие молодёжи в жизни общества. Досуг молодёжи: увлечения и интересы. Любовь и дружба.

Роль спорта в современной жизни: виды спорта, экстремальный спорт, спортивные соревнования, Олимпийские игры.

Туризм. Виды отдыха. Экотуризм. Путешествия по России и зарубежным странам.

Вселенная и человек. Природа. Проблемы экологии. Защита окружающей среды. Проживание в городской/сельской местности.

Технический прогресс: перспективы и последствия. Современные средства информации и коммуникации (пресса, телевидение, Интернет, социальные сети и другие). Интернет-безопасность.

Родная страна и страна/страны изучаемого языка: географическое положение, столица, крупные города, регионы, система образования, достопримечательности, культурные особенности (национальные и популярные праздники, знаменательные даты, традиции, обычаи), страницы истории.

Выдающиеся люди родной страны и страны/стран изучаемого языка: государственные деятели, учёные, писатели, поэты, художники, композиторы, путешественники, спортсмены, актёры и другие.

### *Говорение*

Развитие коммуникативных умений диалогической речи, а именно умений вести разные виды диалога (диалог этикетного характера, диалог-побуждение к действию, диалог – расспрос, диалог-обмен мнениями, комбинированный диалог, включающий разные виды диалогов):

диалог этикетного характера: начинать, поддерживать и заканчивать разговор, вежливо переспрашивать, вежливо выражать согласие/отказ, выражать благодарность, поздравлять с праздником, выражать пожелания и вежливо реагировать на поздравление;

диалог-побуждение к действию: обращаться с просьбой, вежливо соглашаться/не соглашаться выполнить просьбу, давать совет и принимать/ не принимать совет, приглашать собеседника к совместной деятельности, вежливо соглашаться/не соглашаться на предложение собеседника, объясняя причину своего решения;

диалог-расспрос: сообщать фактическую информацию, отвечая на вопросы разных видов, выражать своё отношение к обсуждаемым фактам и событиям, запрашивать интересующую информацию, переходить с позиции спрашивающего на позицию отвечающего и наоборот, брать/давать интервью;

диалог-обмен мнениями: выражать свою точку зрения и обосновывать её, высказывать своё согласие/несогласие с точкой зрения собеседника, выражать сомнение, давать эмоциональную оценку обсуждаемым событиям (восхищение, удивление, радость, огорчение и другие).

Названные умения диалогической речи совершенствуются в стандартных ситуациях неофициального и официального общения в рамках тематического содержания речи 11 класса с использованием речевых ситуаций и/или иллюстраций, фотографий, таблиц, диаграмм с соблюдением норм речевого этикета, принятых в стране/странах изучаемого языка, при необходимости уточняя и переспрашивая собеседника.

Объём диалога – до 9 реплик со стороны каждого собеседника.

Развитие коммуникативных умений монологической речи:

создание устных связных монологических высказываний с использованием основных коммуникативных типов речи:

описание (предмета, местности, внешности и одежды человека), характеристика (черты характера реального человека или литературного персонажа);

повествование/сообщение;

рассуждение;

пересказ основного содержания, прочитанного/прослушанного текста без опоры на ключевые слова, план с выражением своего отношения к событиям и фактам, изложенным в тексте;

устное представление (презентация) результатов выполненной проектной работы.

Данные умения монологической речи развиваются в рамках тематического содержания речи с использованием ключевых слов, плана и/или иллюстраций, фотографий, таблиц, диаграмм, графиков и(или) без их использования.

Объем монологического высказывания – 14–15 фраз.

### *Аудирование*

Развитие коммуникативных умений аудирования: понимание на слух аутентичных текстов, содержащих отдельные неизученные языковые явления, с использованием языковой и контекстуальной догадки, с разной глубиной проникновения в их содержание в зависимости от поставленной коммуникативной задачи: с пониманием основного содержания, с пониманием нужной/интересующей/запрашиваемой информации.

Аудирование с пониманием основного содержания текста предполагает умение определять основную тему/идею и главные факты/события в воспринимаемом на слух тексте, отделять главную информацию от второстепенной, прогнозировать содержание текста по началу сообщения, игнорировать незнакомые слова, несущественные для понимания основного содержания.

Аудирование с пониманием нужной/интересующей/запрашиваемой информации предполагает умение выделять данную информацию, представленную в эксплицитной (явной) форме, в воспринимаемом на слух тексте.

Тексты для аудирования: диалог (беседа), интервью, высказывания собеседников в ситуациях повседневного общения, рассказ, сообщение информационного характера, объявление.

Языковая сложность текстов для аудирования должна соответствовать пороговому уровню (B1 – пороговый уровень по общеевропейской шкале).

Время звучания текста/текстов для аудирования – до 2,5 минуты.

### *Смысловое чтение*

Развитие умений читать про себя и понимать с использованием языковой и контекстуальной догадки аутентичные тексты разных жанров и стилей, содержащих отдельные неизученные языковые явления, с разной глубиной проникновения в их содержание в зависимости от поставленной коммуникативной задачи: с пониманием основного содержания, с пониманием нужной/интересующей/запрашиваемой информации, с полным пониманием содержания текста.

Чтение с пониманием основного содержания текста предполагает умения: определять тему/основную мысль, выделять главные факты/события (опуская второстепенные), понимать структурно-смысловые связи в тексте, прогнозировать содержание текста по заголовку/началу текста, определять



логическую последовательность главных фактов, событий, игнорировать незнакомые слова, несущественные для понимания основного содержания.

Чтение с пониманием нужной/интересующей/запрашиваемой информации предполагает умение находить прочитанном тексте и понимать данную информацию, представленную в эксплицитной (явной) и имплицитной форме (неявной) форме, оценивать найденную информацию с точки зрения её значимости для решения коммуникативной задачи.

В ходе чтения с полным пониманием аутентичных текстов, содержащих отдельные неизученные языковые явления, формируются и развиваются умения полно и точно понимать текст на основе его информационной переработки (смыслового и структурного анализа отдельных частей текста, выборочного перевода), устанавливать причинно-следственную взаимосвязь изложенных в тексте фактов и событий.

Чтение несплошных текстов (таблиц, диаграмм, графиков и других) и понимание представленной в них информации.

Тексты для чтения: диалог (беседа), интервью, рассказ, отрывок из художественного произведения, статья научно-популярного характера, сообщение информационного характера, объявление, памятка, инструкция, электронное сообщение личного характера, стихотворение.

Языковая сложность текстов для чтения должна соответствовать пороговому уровню (B1 – пороговый уровень по общеевропейской шкале).

Объём текста/текстов для чтения – до 600–800 слов.

### *Письменная речь*

Развитие умений письменной речи:

заполнение анкет и формуляров в соответствии с нормами, принятыми в стране/странах изучаемого языка;

написание резюме (CV) с сообщением основных сведений о себе в соответствии с нормами, принятыми в стране/странах изучаемого языка;

написание электронного сообщения личного характера в соответствии с нормами неофициального общения, принятыми в стране/странах изучаемого языка, объём сообщения – до 140 слов;

создание небольшого письменного высказывания (рассказа, сочинения, статьи и другие) на основе плана, иллюстрации, таблицы, графика, диаграммы, и/или прочитанного/прослушанного текста с использованием образца, объём письменного высказывания – до 180 слов;

заполнение таблицы: краткая фиксация содержания прочитанного/прослушанного текста или дополнение информации в таблице;

письменное предоставление результатов выполненной проектной работы, в том числе в форме презентации, объём – до 180 слов.

## **Языковые знания и навыки**

### *Фонетическая сторона речи*

Различение на слух (без ошибок, ведущих к сбою в коммуникации) произношение слов с соблюдением правильного ударения и фраз/предложений с соблюдением основных ритмико-интонационных особенностей, в том числе правила отсутствия фразового ударения на служебных словах.

Чтение вслух аутентичных текстов, построенных в основном на изученном языковом материале, с соблюдением правил чтения и соответствующей интонацией, демонстрирующее понимание текста.

Тексты для чтения вслух: сообщение информационного характера, отрывок из статьи научно-популярного характера, рассказ, диалог (беседа), интервью, объём текста для чтения вслух – до 150 слов.

### *Орфография и пунктуация*

Правильное написание изученных слов.

Правильная расстановка знаков препинания в письменных высказываниях: запятой при перечислении, обращении и при выделении вводных слов, апострофа, точки, вопросительного, восклицательного знака в конце предложения, отсутствие точки после заголовка.

Пунктуационно правильное оформление прямой речи в соответствии с нормами изучаемого языка: использование запятой/двоеточия после слов автора перед прямой речью, заключение прямой речи в кавычки.

Пунктуационно правильное в соответствии с нормами речевого этикета, принятыми в стране/странах изучаемого языка, оформление электронного сообщения личного характера: постановка запятой после обращения и завершающей фразы, точки после выражения надежды на дальнейший контакт, отсутствие точки после подписи.

### *Лексическая сторона речи*

Распознавание и употребление в устной и письменной речи лексических единиц (слов, в том числе многозначных, фразовых глаголов, словосочетаний, речевых клише, средств логической связи), обслуживающих ситуации общения в рамках тематического содержания речи, с соблюдением существующей в английском языке нормы лексической сочетаемости.

Объём – 1400 лексических единиц для продуктивного использования (включая 1300 лексических единиц, изученных ранее) и 1500 лексических единиц для рецептивного усвоения (включая 1400 лексических единиц продуктивного минимума).

Основные способы словообразования:

аффиксация:

образование глаголов при помощи префиксов dis-, mis-, re-, over-, under- и суффиксов -ise/-ize, -en;

образование имён существительных при помощи префиксов un-, in-/im-, il-/ir- и суффиксов -ance/-ence, -er/-or, -ing, -ist, -ity, -ment, -ness, -sion/-tion, -ship;

образование имён прилагательных при помощи префиксов un-, in-/im-, il-/ir-, inter-, non-, post-, pre- и суффиксов -able/-ible, -al, -ed, -ese, -ful, -ian/-an, -ical, -ing, -ish, -ive, -less, -ly, -ous, -y;

образование наречий при помощи префиксов un-, in-/im-, il-/ir- и суффикса -ly;

образование числительных при помощи суффиксов -teen, -ty, -th;

словосложение:

образование сложных существительных путём соединения основ существительных (football);

образование сложных существительных путём соединения основы прилагательного с основой существительного (blue-bell);

образование сложных существительных пу путём соединения основ существительных с предлогом (father-in-law);

образование сложных прилагательных путём соединения основы прилагательного/числительного с основой существительного с добавлением суффикса -ed (blue-eyed, eight-legged);

образование сложных прилагательных путём соединения наречия с основой причастия II (well-behaved);

образование сложных прилагательных путём соединения основы прилагательного с основой причастия I (nice-looking);

конверсия:

образование образование имён существительных от неопределённой формы глаголов (to gun – a gun);

образование имён существительных от прилагательных (rich people – the rich);

образование глаголов от имён существительных (a hand – to hand);

образование глаголов от имён прилагательных (cool – to cool).

Имена прилагательные на -ed и -ing (excited – exciting).

Многозначные лексические единицы. Синонимы. Антонимы. Интернациональные слова. Наиболее частотные фразовые глаголы. Сокращения и аббревиатуры.

Различные средства связи для обеспечения целостности и логичности устного/письменного высказывания.

*Грамматическая сторона речи*

Распознавание и употребление в устной и письменной речи изученных морфологических форм и синтаксических конструкций английского языка.

Различные коммуникативные типы предложений: повествовательные (утвердительные, отрицательные), вопросительные (общий, специальный, альтернативный, разделительный вопросы), побудительные (в утвердительной и отрицательной форме).

Нераспространённые и распространённые простые предложения, в том числе с несколькими обстоятельствами, следующими в определённом порядке (We moved to a new house last year.).

Предложения с начальным It.

Предложения с начальным There + to be.

Предложения с глагольными конструкциями, содержащими глаголы-связки to be, to look, to seem, to feel (He looks/seems/feels happy.).

Предложения со сложным подлежащим – Complex Subject.

Предложения со сложным дополнением – Complex Object (I want you to help me. I saw her cross/crossing the road. I want to have my hair cut.).

Сложносочинённые предложения с сочинительными союзами and, but, or.

Сложноподчинённые предложения с союзами и союзными словами because, if, when, where, what, why, how.

Сложноподчинённые предложения с определительными придаточными с союзными словами who, which, that.

Сложноподчинённые предложения с союзными словами whoever, whatever, however, whenever.

Условные предложения с глаголами в изъявительном наклонении (Conditional 0, Conditional I) и с глаголами в сослагательном наклонении (Conditional II).

Все типы вопросительных предложений (общий, специальный, альтернативный, разделительный вопросы в Present/Past/Future Simple Tense, Present/Past Continuous Tense, Present/Past Perfect Tense, Present Perfect Continuous Tense).

Повествовательные, вопросительные и побудительные предложения в косвенной речи в настоящем и прошедшем времени, согласование времён в рамках сложного предложения.

Модальные глаголы в косвенной речи в настоящем и прошедшем времени.

Предложения с конструкциями as ... as, not so ... as, both ... and ..., either ... or, neither ... nor.

Предложения с I wish...

Конструкции с глаголами на -ing: to love/hate doing smth.

Конструкции с глаголами to stop, to remember, to forget (разница в значении to stop doing smth и to stop to do smth).

Конструкция It takes me ... to do smth.

Конструкция used to + инфинитив глагола.

Конструкции be/get used to smth, be/get used to doing smth.

Конструкции I prefer, I'd prefer, I'd rather prefer, выражающие предпочтение, а также конструкции I'd rather, You'd better.

Подлежащее, выраженное собирательным существительным (family, police), и его согласование со сказуемым.

Глаголы (правильные и неправильные) в видовременных формах действительного залога в изъявительном наклонении (Present/Past/Future Simple Tense, Present/Past/Future Continuous Tense, Present/Past Perfect Tense, Present Perfect Continuous Tense, Future-in-the-Past Tense) и наиболее употребительных формах страдательного залога (Present/Past Simple Passive, Present Perfect Passive).

Конструкция to be going to, формы Future Simple Tense и Present Continuous Tense для выражения будущего действия.

Модальные глаголы и их эквиваленты (can/be able to, could, must/have to, may, might, should, shall, would, will, need).

Неличные формы глагола – инфинитив, герундий, причастие (Participle I и Participle II), причастия в функции определения (Participle I – a playing child, Participle II – a written text).

Определённый, неопределённый и нулевой артикли.

Имена существительные во множественном числе, образованных по правилу, и исключения.

Неисчисляемые имена существительные, имеющие форму только множественного числа.

Притяжательный падеж имён существительных.

Имена прилагательные и наречия в положительной, сравнительной и превосходной степенях, образованных по правилу, и исключения.

Порядок следования нескольких прилагательных (мнение – размер – возраст – цвет – происхождение).

Слова, выражающие количество (many/much, little/a little, few/a few, a lot of).

Личные местоимения в именительном и объектном падежах, притяжательные местоимения (в том числе в абсолютной форме), возвратные, указательные, вопросительные местоимения, неопределённые местоимения и их производные, отрицательные местоимения none, no и производные последнего (nobody, nothing и другие).

Количественные и порядковые числительные.

Предлоги места, времени, направления, предлоги, употребляемые с глаголами в страдательном залоге.

### **Социокультурные знания и умения**

Осуществление межличностного и межкультурного общения с использованием знаний о национально-культурных особенностях своей страны и страны/стран изучаемого языка и основных социокультурных элементов речевого поведенческого этикета в англоязычной среде в рамках тематического содержания 11 класса.

Знание и использование в устной и письменной речи наиболее употребительной тематической фоновой лексики и реалий родной страны и страны/стран изучаемого языка при изучении тем: государственное устройство, система образования, страницы истории, национальные и популярные праздники, проведение досуга, этикетные особенности общения, традиции в кулинарии и другие.

Владение основными сведениями о социокультурном портрете и культурном наследии страны/стран, говорящих на английском языке.

Понимание речевых различий в ситуациях официального и неофициального общения в рамках тематического содержания речи и использование лексико-грамматических средств с их учётом.

Развитие умения представлять родную страну/малую родину и страну/страны изучаемого языка (культурные явления и события, достопримечательности, выдающиеся люди: государственные деятели, учёные, писатели, поэты, художники, композиторы, музыканты, спортсмены, актёры и другие).

### **Компенсаторные умения**

Овладение компенсаторными умениями, позволяющими в случае сбоя коммуникации, а также в условиях дефицита языковых средств использовать различные приемы переработки информации: при говорении – переспрос, при говорении и письме – описание/перифраз/толкование, при чтении и аудировании – языковую и контекстуальную догадку.

Развитие умения игнорировать информацию, не являющуюся необходимой, для понимания основного содержания, прочитанного/прослушанного текста или для нахождения в тексте запрашиваемой информации.

**ПЛАНИРУЕМЫЕ РЕЗУЛЬТАТЫ ОСВОЕНИЯ ПРОГРАММЫ ПО АНГЛИЙСКОМУ ЯЗЫКУ НА УРОВНЕ СРЕДНЕГО ОБЩЕГО ОБРАЗОВАНИЯ**

## ПРЕДМЕТНЫЕ РЕЗУЛЬТАТЫ

Предметные результаты по английскому языку ориентированы на применение знаний, умений и навыков в учебных ситуациях и реальных жизненных условиях, должны отражать сформированность иноязычной коммуникативной компетенции на пороговом уровне в совокупности её составляющих – речевой, языковой, социокультурной, компенсаторной, метапредметной.

К концу **10 класса** обучающийся научится:

1) владеть основными видами речевой деятельности:

*говорение:*

вести разные виды диалога (диалог этикетного характера, диалог-побуждение к действию, диалог-расспрос, диалог-обмен мнениями, комбинированный диалог) в стандартных ситуациях неофициального и официального общения в рамках отобранного тематического содержания речи с вербальными и/или зрительными опорами с соблюдением норм речевого этикета, принятых в стране/странах изучаемого языка (8 реплик со стороны каждого собеседника);

создавать устные связные монологические высказывания (описание/характеристика, повествование/сообщение, рассуждение) с изложением своего мнения и краткой аргументацией с вербальными и/или зрительными опорами или без опор в рамках отобранного тематического содержания речи;

излагать основное содержание прочитанного/прослушанного текста с выражением своего отношения (объём монологического высказывания – до 14 фраз);

устно излагать результаты выполненной проектной работы (объём – до 14 фраз).

*аудирование:*

воспринимать на слух и понимать аутентичные тексты, содержащие отдельные неизученные языковые явления, с разной глубиной проникновения в содержание текста: с пониманием основного содержания, с пониманием нужной/интересующей/запрашиваемой информации (время звучания текста/текстов для аудирования – до 2,5 минут).

*смысловое чтение:*

читать про себя и понимать несложные аутентичные тексты разного вида, жанра и стиля, содержащие отдельные неизученные языковые явления, с различной глубиной проникновения в содержание текста: с пониманием основного содержания, с пониманием нужной/интересующей/запрашиваемой

информации, с полным пониманием прочитанного (объём текста/текстов для чтения – 500–700 слов);

читать про себя и устанавливать причинно-следственную взаимосвязь изложенных в тексте фактов и событий;

читать про себя несплошные тексты (таблицы, диаграммы, графики и другие) и понимать представленную в них информацию.

*письменная речь:*

заполнять анкеты и формуляры, сообщая о себе основные сведения, в соответствии с нормами, принятыми в стране/странах изучаемого языка;

писать резюме (CV) с сообщением основных сведений о себе в соответствии с нормами, принятыми в стране/странах изучаемого языка;

писать электронное сообщение личного характера, соблюдая речевой этикет, принятый в стране/странах изучаемого языка (объём сообщения – до 130 слов);

создавать письменные высказывания на основе плана, иллюстрации, таблицы, диаграммы и/или прочитанного/прослушанного текста с использованием образца (объём высказывания – до 150 слов);

заполнять таблицу, кратко фиксируя содержание прочитанного/прослушанного текста или дополняя информацию в таблице, письменно представлять результаты выполненной проектной работы (объём – до 150 слов).

2) владеть фонетическими навыками:

различать на слух, без ошибок, ведущих к сбою коммуникации, произносить слова с правильным ударением и фразы с соблюдением их ритмико-интонационных особенностей, в том числе применять правило отсутствия фразового ударения на служебных словах;

выразительно читать вслух небольшие тексты объёмом до 140 слов, построенные на изученном языковом материале, с соблюдением правил чтения и соответствующей интонацией, демонстрируя понимание содержания текста;

владеть орфографическими навыками: правильно писать изученные слова;

3) владеть пунктуационными навыками:

использовать запятую при перечислении, обращении и при выделении вводных слов; апостроф, точку, вопросительный и восклицательный знаки; не ставить точку после заголовка; пунктуационно правильно оформлять прямую речь; пунктуационно правильно оформлять электронное сообщение личного характера;

распознавать в устной речи и письменном тексте 1400 лексических единиц (слов, фразовых глаголов, словосочетаний, речевых клише, средств логической связи) и правильно употреблять в устной и письменной речи 1300 лексических единиц, обслуживающих ситуации общения в рамках тематического



содержания речи, с соблюдением существующей в английском языке нормы лексической сочетаемости.

4) распознавать и употреблять в устной и письменной речи:

родственные слова, образованные с использованием аффиксации:

глаголы при помощи префиксов *dis-*, *mis-*, *re-*, *over-*, *under-* и суффиксов *-ise/-ize*;

имена существительные при помощи префиксов *un-*, *in-/im-* и суффиксов *-ance/-ence*, *-er/-or*, *-ing*, *-ist*, *-ity*, *-ment*, *-ness*, *-sion/-tion*, *-ship*;

имена прилагательные при помощи префиксов *un-*, *in-/im-*, *inter-*, *non-* и суффиксов *-able/-ible*, *-al*, *-ed*, *-ese*, *-ful*, *-ian/-an*, *-ing*, *-ish*, *-ive*, *-less*, *-ly*, *-ous*, *-y*;

наречия при помощи префиксов *un-*, *in-/im-*, и суффикса *-ly*;

числительные при помощи суффиксов *-teen*, *-ty*, *-th*.

*с использованием словосложения:*

сложные существительные путём соединения основ существительных (*football*);

сложные существительные путём соединения основы прилагательного с основой существительного (*bluebell*);

сложные существительные путём соединения основ существительных с предлогом (*father-in-law*);

сложные прилагательные путём соединения основы прилагательного/числительного с основой существительного с добавлением суффикса *-ed* (*blue-eyed*, *eight-legged*);

сложных прилагательные путём соединения наречия с основой причастия II (*well-behaved*);

сложные прилагательные путём соединения основы прилагательного с основой причастия I (*nice-looking*).

*с использованием конверсии:*

образование имён существительных от неопределённых форм глаголов (*to gun – a gun*);

имён существительных от прилагательных (*rich people – the rich*);

глаголов от имён существительных (*a hand – to hand*);

глаголов от имён прилагательных (*cool – to cool*);

распознавать и употреблять в устной и письменной речи имена прилагательные на *-ed* и *-ing* (*excited – exciting*);

распознавать и употреблять в устной и письменной речи изученные многозначные лексические единицы, синонимы, антонимы, интернациональные слова, наиболее частотные фразовые глаголы, сокращения и аббревиатуры;

распознавать и употреблять в устной и письменной речи различные средства связи для обеспечения целостности и логичности устного/письменного высказывания;

знать и понимать особенности структуры простых и сложных предложений и различных коммуникативных типов предложений английского языка;

распознавать и употреблять в устной и письменной речи:

предложения, в том числе с несколькими обстоятельствами, следующими в определённом порядке;

предложения с начальным It;

предложения с начальным There + to be;

предложения с глагольными конструкциями, содержащими глаголы-связки to be, to look, to seem, to feel;

предложения со сложным дополнением – Complex Object;

сложносочинённые предложения с сочинительными союзами and, but, or;

сложноподчинённые предложения с союзами и союзными словами because, if, when, where, what, why, how;

сложноподчинённые предложения с определительными придаточными с союзными словами who, which, that;

сложноподчинённые предложения с союзными словами whoever, whatever, however, whenever;

условные предложения с глаголами в изъявительном наклонении (Conditional 0, Conditional I) и с глаголами в сослагательном наклонении (Conditional II);

все типы вопросительных предложений (общий, специальный, альтернативный, разделительный вопросы в Present/Past/Future Simple Tense, Present/Past Continuous Tense, Present/Past Perfect Tense, Present Perfect Continuous Tense);

повествовательные, вопросительные и побудительные предложения в косвенной речи в настоящем и прошедшем времени, согласование времён в рамках сложного предложения;

модальные глаголы в косвенной речи в настоящем и прошедшем времени;

предложения с конструкциями as ... as, not so ... as, both ... and ..., either ... or, neither ... nor;

предложения с I wish;

конструкции с глаголами на -ing: to love/hate doing smth;

конструкции с глаголами to stop, to remember, to forget (разница в значении to stop doing smth и to stop to do smth);

конструкция It takes me ... to do smth;

конструкция used to + инфинитив глагола;  
конструкции be/get used to smth, be/get used to doing smth;  
конструкции I prefer, I'd prefer, I'd rather prefer, выражающие предпочтение, а также конструкций I'd rather, You'd better;  
подлежащее, выраженное собирательным существительным (family, police), и его согласование со сказуемым;  
глаголы (правильные и неправильные) в видовременных формах действительного залога в изъявительном наклонении (Present/Past/Future Simple Tense, Present/Past/Future Continuous Tense, Present/Past Perfect Tense, Present Perfect Continuous Tense, Future-in-the-Past Tense) и наиболее употребительных формах страдательного залога (Present/Past Simple Passive, Present Perfect Passive);  
конструкция to be going to, формы Future Simple Tense и Present Continuous Tense для выражения будущего действия;  
модальные глаголы и их эквиваленты (can/be able to, could, must/have to, may, might, should, shall, would, will, need);  
неличные формы глагола – инфинитив, герундий, причастие (Participle I и Participle II), причастия в функции определения (Participle I – a playing child, Participle II – a written text);  
определённый, неопределённый и нулевой артикли;  
имена существительные во множественном числе, образованных по правилу, и исключения;  
неисчисляемые имена существительные, имеющие форму только множественного числа;  
притяжательный падеж имён существительных;  
имена прилагательные и наречия в положительной, сравнительной и превосходной степенях, образованных по правилу, и исключения;  
порядок следования нескольких прилагательных (мнение – размер – возраст – цвет – происхождение);  
слова, выражающие количество (many/much, little/a little, few/a few, a lot of);  
личные местоимения в именительном и объектном падежах, притяжательные местоимения (в том числе в абсолютной форме), возвратные, указательные, вопросительные местоимения;  
неопределённые местоимения и их производные, отрицательные местоимения none, no и производные последнего (nobody, nothing, и другие);  
количественные и порядковые числительные;  
предлоги места, времени, направления, предлоги, употребляемые с глаголами в страдательном залоге.

5) владеть социокультурными знаниями и умениями:

знать/понимать речевые различия в ситуациях официального и неофициального общения в рамках тематического содержания речи и использовать лексико-грамматические средства с учётом этих различий;

знать/понимать и использовать в устной и письменной речи наиболее употребительную тематическую фоновую лексику и реалии страны/стран изучаемого языка (государственное устройство, система образования, страницы истории, основные праздники, этикетные особенности общения и другие);

иметь базовые знания о социокультурном портрете и культурном наследии родной страны и страны/стран изучаемого языка;

представлять родную страну и её культуру на иностранном языке;

проявлять уважение к иной культуре, соблюдать нормы вежливости в межкультурном общении.

6) владеть компенсаторными умениями, позволяющими в случае сбоя коммуникации, а также в условиях дефицита языковых средств:

использовать различные приёмы переработки информации: при говорении – переспрос, при говорении и письме – описание/перифраз/толкование, при чтении и аудировании – языковую и контекстуальную догадку.

7) владеть метапредметными умениями, позволяющими:

совершенствовать учебную деятельность по овладению иностранным языком;

сравнивать, классифицировать, систематизировать и обобщать по существенным признакам изученные языковые явления (лексические и грамматические);

использовать иноязычные словари и справочники, в том числе информационно-справочные системы в электронной форме;

участвовать в учебно-исследовательской, проектной деятельности предметного и межпредметного характера с использованием материалов на английском языке и применением информационно-коммуникационных технологий;

соблюдать правила информационной безопасности в ситуациях повседневной жизни и при работе в сети Интернет.

К концу **11 класса** обучающийся научится:

1) владеть основными видами речевой деятельности:

*говорение:*

вести разные виды диалога (диалог этикетного характера, диалог-побуждение к действию, диалог-расспрос, диалог-обмен мнениями, комбинированный диалог) в стандартных ситуациях неофициального и официального общения в рамках отобранного тематического содержания речи с

вербальными и/или зрительными опорами с соблюдением норм речевого этикета, принятых в стране/странах изучаемого языка (до 9 реплик со стороны каждого собеседника);

создавать устные связные монологические высказывания (описание/характеристика, повествование/сообщение, рассуждение) с изложением своего мнения и краткой аргументацией с вербальными и/или зрительными опорами или без опор в рамках отобранного тематического содержания речи;

излагать основное содержание прочитанного/прослушанного текста с выражением своего отношения без вербальных опор (объём монологического высказывания – 14–15 фраз);

устно излагать результаты выполненной проектной работы (объём – 14–15 фраз).

*аудирование:*

воспринимать на слух и понимать аутентичные тексты, содержащие отдельные неизученные языковые явления, с разной глубиной проникновения в содержание текста: с пониманием основного содержания, с пониманием нужной/интересующей/запрашиваемой информации (время звучания текста/текстов для аудирования – до 2,5 минут)

*смысловое чтение:*

читать про себя и понимать несложные аутентичные тексты разного вида, жанра и стиля, содержащие отдельные неизученные языковые явления, с различной глубиной проникновения в содержание текста: с пониманием основного содержания, с пониманием нужной/интересующей/запрашиваемой информации, с полным пониманием прочитанного (объём текста/текстов для чтения – до 600–800 слов);

читать про себя несплошные тексты (таблицы, диаграммы, графики) и понимать представленную в них информацию.

*письменная речь:*

заполнять анкеты и формуляры, сообщая о себе основные сведения, в соответствии с нормами, принятыми в стране/странах изучаемого языка;

писать резюме (CV) с сообщением основных сведений о себе в соответствии с нормами, принятыми в стране/странах изучаемого языка;

писать электронное сообщение личного характера, соблюдая речевой этикет, принятый в стране/странах изучаемого языка (объём сообщения – до 140 слов);

создавать письменные высказывания на основе плана, иллюстрации, таблицы, графика, диаграммы и/или прочитанного/прослушанного текста с использованием образца (объём высказывания – до 180 слов);

заполнять таблицу, кратко фиксируя содержание прочитанного/прослушанного текста или дополняя информацию в таблице, письменно представлять результаты выполненной проектной работы (объём – до 180 слов).

2) владеть фонетическими навыками:

различать на слух, без ошибок, ведущих к сбою коммуникации, произносить слова с правильным ударением и фразы с соблюдением их ритмико-интонационных особенностей, в том числе применять правило отсутствия фразового ударения на служебных словах;

выразительно читать вслух небольшие тексты объёмом до 150 слов, построенные на изученном языковом материале, с соблюдением правил чтения и соответствующей интонацией, демонстрируя понимание содержания текста.

3) владеть орфографическими навыками:

правильно писать изученные слова.

4) владеть пунктуационными навыками:

использовать запятую при перечислении, обращении и при выделении вводных слов;

апостроф, точку, вопросительный и восклицательный знаки;

не ставить точку после заголовка; пунктуационно правильно оформлять прямую речь; пунктуационно правильно оформлять электронное сообщение личного характера;

распознавать в устной речи и письменном тексте 1500 лексических единиц (слов, фразовых глаголов, словосочетаний, речевых клише, средств логической связи) и правильно употреблять в устной и письменной речи 1400 лексических единиц, обслуживающих ситуации общения в рамках тематического содержания речи, с соблюдением существующей в английском языке нормы лексической сочетаемости.

5) распознавать и употреблять в устной и письменной речи:

родственные слова, образованные с использованием аффиксации:

глаголы при помощи префиксов dis-, mis-, re-, over-, under- и суффиксов -ise/-ize, -en;

имена существительные при помощи префиксов un-, in-/im-, il-/ir- и суффиксов -ance/-ence, -er/-or, -ing, -ist, -ity, -ment, -ness, -sion/-tion, -ship;

имена прилагательные при помощи префиксов un-, in-/im-, il-/ir-, inter-, non-, post-, pre- и суффиксов -able/-ible, -al, -ed, -ese, -ful, -ian/ -an, -ical, -ing, -ish, -ive, -less, -ly, -ous, -y;

наречия при помощи префиксов un-, in-/im-, il-/ir- и суффикса -ly;

числительные при помощи суффиксов -teen, -ty, -th;

с использованием словосложения:

сложные существительные путём соединения основ существительных (football);

сложные существительные путём соединения основы прилагательного с основой существительного (bluebell);

сложные существительные путём соединения основ существительных с предлогом (father-in-law);

сложные прилагательные путём соединения основы прилагательного/числительного с основой существительного с добавлением суффикса -ed (blue-eyed, eight-legged);

сложные прилагательные путём соединения наречия с основой причастия II (well-behaved);

сложные прилагательные путём соединения основы прилагательного с основой причастия I (nice-looking);

с использованием конверсии:

образование имён существительных от неопределённых форм глаголов (to run – a run);

имён существительных от прилагательных (rich people – the rich);

глаголов от имён существительных (a hand – to hand);

глаголов от имён прилагательных (cool – to cool);

распознавать и употреблять в устной и письменной речи имена прилагательные на -ed и -ing (excited – exciting);

распознавать и употреблять в устной и письменной речи изученные многозначные лексические единицы, синонимы, антонимы, интернациональные слова, наиболее частотные фразовые глаголы, сокращения и аббревиатуры;

распознавать и употреблять в устной и письменной речи различные средства связи для обеспечения целостности и логичности устного/письменного высказывания;

знать и понимать особенности структуры простых и сложных предложений и различных коммуникативных типов предложений английского языка;

распознавать и употреблять в устной и письменной речи:

предложения, в том числе с несколькими обстоятельствами, следующими в определённом порядке;

предложения с начальным It;

предложения с начальным There + to be;

предложения с глагольными конструкциями, содержащими глаголы-связки to be, to look, to seem, to feel;

предложения со сложным подлежащим – Complex Subject;

предложения со сложным дополнением – Complex Object;

сложносочинённые предложения с сочинительными союзами and, but, or;  
сложноподчинённые предложения с союзами и союзными словами because, if, when, where, what, why, how;  
сложноподчинённые предложения с определительными придаточными с союзными словами who, which, that;  
сложноподчинённые предложения с союзными словами whoever, whatever, however, whenever;  
условные предложения с глаголами в изъявительном наклонении (Conditional 0, Conditional I) и с глаголами в сослагательном наклонении (Conditional II);  
все типы вопросительных предложений (общий, специальный, альтернативный, разделительный вопросы в Present/Past/Future Simple Tense, Present/Past Continuous Tense, Present/Past Perfect Tense, Present Perfect Continuous Tense);  
повествовательные, вопросительные и побудительные повествовательные, вопросительные и побудительные предложения в косвенной речи в настоящем и прошедшем времени, согласование времён в рамках сложного предложения;  
модальные глаголы в косвенной речи в настоящем и прошедшем времени;  
предложения с конструкциями as ... as, not so ... as, both ... and ..., either ... or, neither ... nor;  
предложения с I wish;  
конструкции с глаголами на -ing: to love/hate doing smth;  
конструкции с глаголами to stop, to remember, to forget (разница в значении to stop doing smth и to stop to do smth);  
конструкция It takes me ... to do smth;  
конструкция used to + инфинитив глагола;  
конструкции be/get used to smth, be/get used to doing smth;  
конструкции I prefer, I'd prefer, I'd rather prefer, выражающие предпочтение, а также конструкций I'd rather, You'd better;  
подлежащее, выраженное собирательным существительным (family, police), и его согласование со сказуемым;  
глаголы (правильные и неправильные) в видовременных формах действительного залога в изъявительном наклонении (Present/Past/Future Simple Tense, Present/Past/Future Continuous Tense, Present/Past Perfect Tense, Present Perfect Continuous Tense, Future-in-the-Past Tense) и наиболее употребительных формах страдательного залога (Present/Past Simple Passive, Present Perfect Passive);  
конструкция to be going to, формы Future Simple Tense и Present Continuous Tense для выражения будущего действия;



модальные глаголы и их эквиваленты (can/be able to, could, must/have to, may, might, should, shall, would, will, need);

неличные формы глагола – инфинитив, герундий, причастие (Participle I и Participle II), причастия в функции определения (Participle I – a playing child, Participle II – a written text);

определённый, неопределённый и нулевой артикли;

имена существительные во множественном числе, образованных по правилу, и исключения;

неисчисляемые имена существительные, имеющие форму только множественного числа;

притяжательный падеж имён существительных;

имена прилагательные и наречия в положительной, сравнительной и превосходной степенях, образованных по правилу, и исключения;

порядок следования нескольких прилагательных (мнение – размер – возраст – цвет – происхождение);

слова, выражающие количество (many/much, little/a little, few/a few, a lot of);

личные местоимения в именительном и объектном падежах, притяжательные местоимения (в том числе в абсолютной форме), возвратные, указательные, вопросительные местоимения;

неопределённые местоимения и их производные, отрицательные местоимения none, no и производные последнего (nobody, nothing, и другие);

количественные и порядковые числительные;

предлоги места, времени, направления, предлоги, употребляемые с глаголами в страдательном залоге.

б) владеть социокультурными знаниями и умениями:

знать/понимать речевые различия в ситуациях официального и неофициального общения в рамках тематического содержания речи и использовать лексико-грамматические средства с учётом этих различий;

знать/понимать и использовать в устной и письменной речи наиболее употребительную тематическую фоновую лексику и реалии страны/стран изучаемого языка (государственное устройство, система образования, страницы истории, основные праздники, этикетные особенности общения и другие);

иметь базовые знания о социокультурном портрете и культурном наследии родной страны и страны/стран изучаемого языка; представлять родную страну и её культуру на иностранном языке;

проявлять уважение к иной культуре, соблюдать нормы вежливости в межкультурном общении.

7) владеть компенсаторными умениями, позволяющими в случае сбоя коммуникации, а также в условиях дефицита языковых средств:

использовать различные приёмы переработки информации: при говорении – переспрос, при говорении и письме – описание/перифраз/толкование, при чтении и аудировании – языковую и контекстуальную догадку;

владеть метапредметными умениями, позволяющими совершенствовать учебную деятельность по овладению иностранным языком;

сравнивать, классифицировать, систематизировать и обобщать по существенным признакам изученные языковые явления (лексические и грамматические);

использовать иноязычные словари и справочники, в том числе информационно-справочные системы в электронной форме;

участвовать в учебно-исследовательской, проектной деятельности предметного и межпредметного характера с использованием материалов на английском языке и применением информационно-коммуникационных технологий;

соблюдать правила информационной безопасности в ситуациях повседневной жизни и при работе в сети Интернет.

## **ТЕМАТИЧЕСКОЕ ПЛАНИРОВАНИЕ**

### **10 КЛАСС**

| № п/п | Наименование разделов и тем программы   | Количество часов |                    |                     | Электронные (цифровые) образовательные ресурсы |
|-------|---|------------------|--------------------|---------------------|--|
|       |   | Всего            | Контрольные работы | Практические работы |  |
| 1     | Внешность и качества характера человека, литературного персонажа<br>Интересы и любимые занятия.   | 8                |                    |                     |  |
| 2     | Забота о собственном физическом и душевном состоянии<br>Возможные проблемы, чувство дисгармонии.. | 8                |                    |                     |  |
| 3     | Понимание счастья.<br>Стиль жизни. Здоровье в жизни человека.<br>Слагаемые успеха                 | 8                | 1                  |                     |  |

|   |  |   |   |  |  |
|---|--|---|---|--|--|
|   | гармонического развития личности   |   |   |  |  |
| 1 | Семья и родственники. Взаимопонимание в семье, Взаимопонимание детей и родителей, проблема «отцов и детей». Детство в жизни человека. Семейная атмосфера.  | 8 |   |  |  |
| 2 | Взаимопонимание в обществе. Друзья в жизни подростка. Толерантность в дружбе. Качества, значимые для друга.  | 8 |   |  |  |
| 3 | Семейный бюджет. Домашние обязанности членов семьи. Семейные праздники. Наказания и поощрения. Значимость денег в жизни индивида.  | 8 |   |  |  |
| 4 | Британская королевская семья. Члены королевской семьи. Британские престолонаследники. Королева Великобритании как символ страны, её обязанности и интересы. Алмазный юбилей королевы Елизаветы II. | 4 | 1 |  |  |
|   |  |   |   |  |  |
| 1 | Россия — страна природных чудес и бескрайних просторов.  | 4 |   |  |  |

|   |  |    |   |  |  |
|---|--|----|---|--|--|
|   | Красота родной земли.  |    |   |  |  |
| 2 | Разнообразие дикой природы. Окружающий человека животный и растительный мир. Взаимовлияние природы и человека.   | 6  |   |  |  |
| 3 | Условия проживания в городской и сельской местности  | 2  |   |  |  |
| 4 | Проблемы экологии. Защита окружающей среды. Стихийные бедствия. Исчезающие виды животных и растений. Проблемы зоопарков  | 8  |   |  |  |
| 5 | Национальные парки и заповедники России. Природные контрасты нашей родины. Национальные парки США. Национальные фонды Великобритании. Международная кооперация в     | 8  | 1 |  |  |
| 1 | Различные виды путешествий, их цели и причины. Путешествия по родной стране и за рубежом. Осмотр достопримечательностей. Чувство тоски по дому во время путешествий. | 8  |   |  |  |
| 2 | Путешествие по железной дороге. Виды поездов. Покупка билетов. Путешествие по воздуху. Аэропорты, их секции и залы. Таможенный досмотр,                              | 10 |   |  |  |

|  |  |     |   |  |  |
|--|--|-----|---|--|--|
|  | оформление багажа.<br>Путешествия по воде и<br>машиной. Хитроу —<br>центральный аэропорт<br>Великобритании. Заказ<br>номера в гостинице,<br>типы гостиниц,<br>различные типы<br>номеров.           |     |   |  |  |
| 3  | Покупки в магазинах.<br>Различные виды<br>магазинов..<br>Путешествия — способ<br>познания мира,<br>получения информации<br>об иных культурах,<br>источник толерантности<br>к различиям друг друга. | 6   | 1 |  |  |
| <b>ОБЩЕЕ КОЛИЧЕСТВО<br/>ЧАСОВ ПО ПРОГРАММЕ</b> |  | 102 | 4 |  |  |

## 11 КЛАСС

| №<br>п/п | Наименование разделов и тем программы   | Количество часов |                    |                     | Электронные (цифровые) образовательные ресурсы |
|----------|---|------------------|--------------------|---------------------|--|
|          |   | Всего            | Контрольные работы | Практические работы |  |
| 1        | Популярные профессии. Необходимые качества для различной профессиональной деятельности.<br>Выбор профессии.<br>Претворение мечты в жизнь.   | 14               |                    |                     |  |
| 2        | Ведущие университеты России.  | 4                |                    |                     |  |
| 3        | Место иностранного языка в повседневной жизни и профессиональной деятельности в современном мире  | 6                | 1                  |                     |  |
| 1        | Различные определения понятия культуры.<br>Традиции и обычаи<br>Принятые нормы поведения в обществе.<br>Ценностные ориентиры.   | 8                |                    |                     |  |
| 2        | Участие молодежи в жизни общества.<br>Досуг молодежи: увлечения и интересы.<br>Любовь и дружба Литература.<br>Изобразительное искусство.<br>Музеи и картинные галереи<br>Музыка. Театр. Кино. | 7                | 1                  |                     |  |
| 1        | Технический прогресс: перспективы и последствия. 21 век – век глобальной компьютеризации  | 9                |                    |                     |  |

|   |  |    |   |  |  |
|---|--|----|---|--|--|
| 2 | <p>Нобелевские лауреаты<br/>Вклад российских ученых в развитие научного прогресса<br/>Великие изобретения и открытия.<br/>Изменения в жизни людей, связанные с развитием науки и техники.<br/>Известные ученые и изобретатели.</p>   | 10 |   |  |  |
| 3 | <p>Новая техническая революция и средства массовой информации Век коммуникации..<br/>Современные средства информации и коммуникации (пресса, телевидение, Интернет, социальные сети и т.д.).<br/>Интернет-безопасность</p>   | 10 | 1 |  |  |
| 1 | <p>Процесс глобализации в современном мире<br/>Место роботов и иных механических «помощников» человека в обществе будущего.<br/>Угрозы и основные проблемы в обществе будущих поколений. Будущее планеты<br/>Проблемы глобализации. Факты проникновения элементов культуры в культурный фонд иных народов. Возможные пути развития транспорта, городов, образования в будущем.<br/>Проблемы искусственного интеллекта. Роль иностранного языка в планах на будущее</p> | 14 |   |  |  |
| 2 | <p>Вселенная и человек Освоение космического пространства, кооперация государств в этом процессе. Природа. Проблемы экологии.<br/>Защита окружающей среды. Возможные пути развития транспорта, городов, образования в</p>  | 10 | 1 |  |  |

|   |  |            |          |          |  |
|---|--|------------|----------|----------|--|
|   | <p>будущем. Проблемы<br/>искусственного интеллекта. Экологические<br/>проблемы ближайших лет. Возможные<br/>изменения личности человека в обществе<br/>будущего. .</p> |            |          |          |  |
| <p><b>ОБЩЕЕ КОЛИЧЕСТВО ЧАСОВ ПО ПРОГРАММЕ</b></p> |  | <p>102</p> | <p>4</p> | <p>0</p> |  |





**ПОУРОЧНОЕ ПЛАНИРОВАНИЕ  
10 КЛАСС**

| № п/п | Тема урока  | ДАТА УРОКА | ПО ФАКТУ |
|-------|---|------------|----------|
| 1     | Как мы выглядим и чего мы хотим. Формальная и неформальная информация о человеке          | 5.09       |          |
| 2     | Имена прилагательные для описания человека. Выражение «уж лучше бы»                       | 6.09       |          |
| 3     | Описание качеств личности. Введение новых лексических единиц                              | 7.09       |          |
| 4     | Сравнение настоящего простого и настоящего длительного времён.                            | 12.09      |          |
| 5     | Развитие навыков говорения по теме. Как выразить своё мнение.                             | 13.09      |          |
| 6     | Развитие навыков чтения. Отрывок из книги Мег Кабот «Дневники принцессы».                 | 14.09      |          |
| 7     | Образование новых слов путём сокращения. Введение новых ЛЕ по теме: «Описание внешности». | 19.09      |          |
| 8     | Новые факты о настоящем простом и настоящем длительном временах.                          | 20.09      |          |
| 9     | Фразы для описания человеческих эмоций. Развитие навыков говорения.                       | 21.09      |          |
| 10    | Повторение о прошедшем простом и прошедшем длительном временах.                           | 26.09      |          |
| 11    | Чтение отрывка из романа Луизы Мэй Олкотт «Четыре сестры». Введение новой лексики. 1      | 27.09      |          |
| 12    | Новые факты о прошедшем простом и прошедшем   | 29.09      |          |

|    |   |        |  |
|----|---|--------|--|
|    | продолженном времених.  |        |  |
| 13 | Хобби и увлечения. Образование сложных прилагательных.  | 3.10   |  |
| 14 | Образование слов на основе звукоподражания. Повторение о простом будущем времени и основных случаях его употребления.       | 4.10   |  |
| 15 | Образование сложных имён прилагательных. Введение новых ЛЕ.   | 5.10   |  |
| 16 | Образование и употребление времени future-in-the-past.  | 10.10. |  |
| 17 | В здоровом теле – здоровый дух. Счастье. Фразовый глагол «beat»   | 11.10  |  |
| 18 | Способы образования и основные случаи использования настоящего совершенного и настоящего совершенного продолженного времён. | 12.10  |  |
| 19 | Развитие навыков диалогической речи. Медицинская помощь. Способы выражения сочувствия.                                      | 17.10  |  |
| 20 | Образование и случаи употребления прошедшего совершенного и прошедшего совершенного продолженного времён.                   | 18.10  |  |
| 21 | Развитие навыков чтения и говорения. Повторение пройденного по теме: «В гармонии с собой»                                   | 19.10  |  |
| 22 | Повторение пройденного материала по теме: «В гармонии с собой». Подготовка к контрольной работе.                            | 24.10  |  |
| 23 | Контрольная работа№1 по теме: «В гармонии с собой». (Административная контрольная работа)                                   | 25.10  |  |
| 24 | Анализ контрольных работ, работа над ошибками.)   | 26.10  |  |
| 25 | Проект по теме: «В гармонии с собой» ( Учебник: с.56)   | 31.10  |  |
| 26 | Проект по теме: «В гармонии с собой»  | 1.11   |  |

|    |   |      |  |
|----|---|------|--|
| 27 | Повторение.   | 2.11 |  |
|    | <b>II четверть – 21 ч. Unit 2. In Harmony with Others. В гармонии с другими</b>     |      |  |
| 28 | Друзья и их роль в нашей жизни. Введение новых ЛЕ по теме                           |      |  |
| 29 | Дружба. Образование новых слов с помощью изменения места ударения.                  |      |  |
| 30 | Дружба. Уточнение о роли прошедшего простого и настоящего совершенного времён.      |      |  |
| 31 | Наша семья и мы. Введение новых ЛЕ.   |      |  |
| 32 | Наша семья и мы. Работа над текстом «Мы обе обычные девочки – подростки» (с.68, №5) |      |  |
| 33 | Взаимоотношения между людьми. Введение новых ЛЕ.                                    |      |  |
| 34 | Необходимые качества хорошего ребёнка. Формы пассивного залога.                     |      |  |
| 35 | Родственные отношения. Политически корректные слова.                                |      |  |
| 36 | Родственные взаимоотношения. Повторение о пассивном залоге.                         |      |  |
| 37 | Домашние обязанности. Введение ЛЕ по теме. Длительные формы пассивного залога.      |      |  |
| 38 | Чтение «Рождественские подарки». Повторение лексики по теме.                        |      |  |
| 39 | Как просить прощение. Совершенные формы пассивного залога.                          |      |  |
| 40 | Семейный бюджет. Закрепление лексики по теме: «Посуда».                             |      |  |
| 41 | Семейный бюджет. Выражения, говорящие о финансовом состоянии человека.              |      |  |

|    |  |  |  |
|----|--|--|--|
| 42 | Королевская семья. Введение лексики по теме.   |  |  |
| 43 | Королевская семья. Фразовый глагол «sign».   |  |  |
| 44 | Развитие навыков говорения. Викторианские времена в Британии.  |  |  |
| 45 | Закрепление пройденного материала по теме: «В гармонии с другими»  |  |  |
| 46 | Контрольная работа №2 по теме: «В гармонии с другими»  |  |  |
| 47 | Проект: «В гармонии с другими». Анализ контрольных работ, работа над ошибками.   |  |  |
| 48 | Проект: «В гармонии с другими». Анализ контрольных работ, работа над ошибками.   |  |  |
|    | <b>3 четверть - 30 Unit 3. In Harmony with Nature. В гармонии с природой</b>   |  |  |
|    | 1  |  |  |
| 49 | Дикая природа. Введение лексики по теме. Пассивные структуры с инфинитивом.  |  |  |
| 50 | Дикая природа. Употребление неопределённого и определённого артикля с именами существительными.  |  |  |
| 51 | Жизнь в городе и селе. Введение лексики. Работа над текстом: «За и против»   |  |  |
| 52 | Употребление неопределённого и определённого артикля. Пассивные структуры типа: James is said... The delegation is reported... They are known... |  |  |
| 53 | Развитие диалогической речи «Возможное место для жизни».   |  |  |
| 54 | Развитие навыков чтения «Дневники принцессы». Слова, которые легко спутать. 1  |  |  |
| 55 | Экологические проблемы. Загрязнение воды.  |  |  |
| 56 | Экология России. Определённый артикль и географические   |  |  |

|    |   |  |  |
|----|---|--|--|
|    | названия.   |  |  |
| 57 | Защита животных. Введение лексики по теме.  |  |  |
| 58 | Национальные фонды защиты природы в Британии.<br>Употребление определённого артикля с некоторыми именами собственными |  |  |
| 59 | . Загрязнение окружающей среды. Способы сравнения в английском языке  |  |  |
| 60 | Особенности использования неопределённого артикля с именами существительными.   |  |  |
| 61 | Защита окружающей среды. Введение лексики по теме.  |  |  |
| 62 | Защита окружающей среды. Уточнение об употреблении определённого артикля.   |  |  |
| 63 | Экологические проблемы. Фразовый глагол «cut»   |  |  |
| 64 | Экологические проблемы. Употребление артикля с существительными, обозначающими трапезу.                               |  |  |
| 65 | Развитие навыков диалогической речи. Редкие виды животных. Введение лексики по теме.                                  |  |  |
| 66 | Слова ободрения. Защита животных.   |  |  |
| 67 | Природные стихии. Введение лексики по теме. Развитие навыков чтения.  |  |  |
| 68 | Природные стихии. Развитие навыков говорения по теме.   |  |  |
| 69 | Наша среда обитания. Правила написания эссе.  |  |  |
| 70 | Проверка навыков чтения.  |  |  |
| 71 | Закрепление пройденного материала по теме: «В гармонии с природой». Подготовка к контрольной работе.                  |  |  |
| 72 | Контрольная работа №3 по теме: «В гармонии с  |  |  |

|    |  |  |  |
|----|--|--|--|
|    | природой»  |  |  |
| 73 | Анализ контрольных работ, работа над ошибками.   |  |  |
| 74 | Проектная работа по теме: «В гармонии с природой».   |  |  |
| 75 | Проектная работа по теме: «В гармонии с природой».   |  |  |
| 76 |  |  |  |
|    | <b>4 четверть – 24ч Unit 4. In Harmony with World. В гармонии с миром</b>                        |  |  |
| 77 | Почему люди путешествуют. Книги о путешествиях. Слова – синонимы: trip, journey, travel, voyage. |  |  |
| 78 | Красивые места мира. Введение лексики. Слова – синонимы: ill, sick.                              |  |  |
| 81 | Выражение: «И я тоже». Закрепление пройденного материала по теме: «В гармонии с миром»           |  |  |
| 82 | Как люди путешествуют. Развитие навыков чтения. Текст «Безбилетник» Развитие навыков говорения.  |  |  |
| 83 | Как люди путешествуют.   |  |  |
| 84 | Путешествие на поезде. Введение лексики. Особенности употребления некоторых имён прилагательных  |  |  |
| 85 | Путешествие на самолёте. Развитие навыков говорения по теме: «Путешествия»                       |  |  |
| 86 | Куда люди путешествуют и где останавливаются. Посещаем Британию.                                 |  |  |
| 87 | Модальные глаголы, особенности их употребления.  |  |  |
| 88 | Куда люди путешествуют и где останавливаются. Особенности употребления модальных глаголов.       |  |  |
| 89 | Что люди делают во время путешествия. Особенности употребления модальных глаголов.               |  |  |

|     |  |  |  |  |
|-----|--|--|--|--|
| 90  | Употребление модальных глаголов. Обобщение материала.<br>Путешествия и покупки. Введение новой лексики.  |  |  |  |
| 92  | Фразовый глагол «set». Использование модальных глаголов для выражения просьбы или предложения.           |  |  |  |
| 93  | Развитие навыков чтения. Работа над текстом «Марко Поло – путешественник и исследователь»                |  |  |  |
| 94  | Идиомы. Модальные глаголы.   |  |  |  |
| 95  | Что нужно помнить во время путешествия.  |  |  |  |
| 96  | Использование модальных глаголов.  |  |  |  |
| 97  | Впечатления от путешествий. Развитие навыков чтения.   |  |  |  |
| 98  | Обобщение знаний по теме: «В гармонии с миром». Подготовка к контрольной работе.                         |  |  |  |
| 99  | Контрольная работа №4 по теме: «В гармонии с миром» (административная)                                   |  |  |  |
| 100 | Анализ контрольной работы, работа над ошибками.<br>Написание сочинения по теме: «Моё лучшее путешествие» |  |  |  |
| 101 | Проектная работа по теме: «В гармонии с миром»   |  |  |  |
| 102 | Проектная работа по теме: «В гармонии с миром»   |  |  |  |
| 102 | <b>ОБЩЕЕ КОЛИЧЕСТВО ЧАСОВ ПО ПРОГРАММЕ</b>   |  |  |  |



## 11 КЛАСС ПОУРОЧНОЕ ПЛАНИРОВАНИЕ

| № п/п | ТЕМЫ УРОКА  | ДАТА УРОКА | ПО ФАКТУ |
|-------|---|------------|----------|
| 1     | Популярные профессии.   | 4.09       |          |
| 2     | Словообразовательные суф-фиксы –er, -or, -ist                     | 6.09       |          |
| 3     | Необходимые качества для различной профессиональной деятельности. | 7.09       |          |
| 4     | Выбор профессии. Местоимения neither, either.                     | 11.09      |          |
| 5     | Союз whether..  | 13.09      |          |
| 6     | Государствен-ное образование в Великобритании.                    | 14.09      |          |
| 7     | Ведущие университеты Великобритании.                              | 18.09      |          |
| 8     | Неопределенные местоимения nobody, no one, none.                  | 20.09      |          |
| 9     | Ведущие университеты России.                                      | 21.09      |          |
| 10    | Изучение иностранных языков.                                      | 25.09      |          |
| 11    | Претворение мечты в жизнь.  | 27.09      |          |
| 12    | Претворение мечты в жизнь. Метафора..                             | 28.09      |          |
| 13    | Слова-связки, выстраивающие логику текста.                        | 2.10       |          |
| 14    | Выбор будущей профессии   | 4.10       |          |
| 15    | Выбор будущей профессии   | 5.10       |          |
| 16    | Выбор будущей профессии   | 9.10       |          |
| 17    | Повторение по теме «Шаги в карьере»                               | 11.10      |          |
| 18    | Проверь себя.   | 12.10      |          |
| 19    | Проверь себя.   | 16.10      |          |
| 20    | Контроль навыков аудирования и письма.                            | 18.10      |          |
| 21    | Контроль навыков аудирования и письма.                            | 19.10      |          |

|    |  |  |       |  |
|----|--|--|-------|--|
| 22 | Контроль лексико-грамматических навыков                                  |  | 23.10 |  |
| 23 | Контроль лексико-грамматических навыков                                  |  | 25.10 |  |
| 24 | Работа над ошибками  |  | 26.10 |  |
| 25 | Контроль навыков чтения и говорения                                      |  | 30.10 |  |
| 26 | Повторение по теме   |  | 1.11  |  |
| 27 | Повторение   |  | 2.11  |  |
|    | <b>2. «Шаги к пониманию культуры» - 24</b>                               |  |       |  |
| 28 | Различные определения понятия культуры.                                  |  |       |  |
| 29 | Множественное число имен существительных                                 |  |       |  |
| 30 | Традиции и обычаи  |  |       |  |
| 31 | Традиции и обычаи. Притяжательный падеж имен существительных             |  |       |  |
| 32 | Ценности и убеждения   |  |       |  |
| 33 | Ценности и убеждения. Исчисляемые и неисчисляемые имена существительные. |  |       |  |
| 34 | Ценности и убеждения. Исчисляемые и неисчисляемые имена существительные. |  |       |  |
| 35 | Литература.  |  |       |  |
| 36 | Литература.  |  |       |  |
| 37 | Изобразительное искусство.   |  |       |  |
| 38 | Изобразительное искусство  |  |       |  |
| 39 | Музеи и картинные галереи  |  |       |  |
| 40 | Музеи и картинные галереи. Артикль с именами собственными.               |  |       |  |
| 41 | Музыка.  |  |       |  |
| 42 | Театр. Кино.   |  |       |  |
| 43 | Принятые нормы поведения в обществе.                                     |  |       |  |
| 44 | Принятые нормы поведения в обществе                                      |  |       |  |
| 45 | Повторение по теме «Шаги к пониманию культуры»                           |  |       |  |
| 46 | Проверь себя.  |  |       |  |

|    |   |  |  |
|----|---|--|--|
| 47 | Контроль навыков аудирования и письма.  |  |  |
| 48 | Контроль лексико-грамматических навыков.  |  |  |
| 49 | Работа над ошибками   |  |  |
| 50 | Контроль навыков говорения  |  |  |
| 51 | Контроль навыков чтения.  |  |  |
|    | <b>Тема 3. Шаги к эффективной коммуникации (27 часов).</b>  |  |  |
| 52 | Технический прогресс – «за» и «против».   |  |  |
| 53 | Технический прогресс – «за» и «против». Наречия   |  |  |
| 54 | Широкосзначные существи-тельные. Наречия.   |  |  |
| 55 | Степени сравнения наречий   |  |  |
| 56 | 21 век – век глобальной компьютери зации. Степени сравнения наречий.                                  |  |  |
| 57 | Влияние компьютерных технологий на жизнь человека   |  |  |
| 58 | Стив Джобс – человек-легенда мира компьютеров   |  |  |
| 59 | Наречия.  |  |  |
| 60 | Альфред Нобель  |  |  |
| 61 | Нобелевские лауреаты  |  |  |
| 62 | Вклад российских ученых в развитие научного прогресса   |  |  |
| 63 | Великие изобретения и открытия.   |  |  |
| 64 | Кооперация различных государств в решении научных и технологических проблем.                          |  |  |
| 65 | Числительные.   |  |  |
| 66 | Попытки приостановить развитие научной мысли и прогресса в отдельном регионе<br>– американские эмиши. |  |  |
| 67 | Изменения в жизни людей, связанные с развитием науки и техники. Синонимы                              |  |  |
| 68 | Числительные. Синонимы  |  |  |
| 69 | Известные ученые и изобретатели.  |  |  |
| 70 | Новая техническая революция и средства массовой информации  |  |  |

|    |  |  |  |
|----|--|--|--|
| 71 | Новая техническая революция и средства массовой информации                   |  |  |
| 72 | Век коммуникации.  |  |  |
| 73 | Век коммуникации.  |  |  |
| 74 | Век коммуникации.  |  |  |
| 75 | Повторение по теме «Шаги к эффективной коммуникации»                         |  |  |
| 76 | Проверь себя.  |  |  |
| 77 | Контроль навыков аудирования и письма.                                       |  |  |
| 78 | Контроль лексико-грамматических навыков.                                     |  |  |
|    | <b>4. «Шаги к будущему»</b>  |  |  |
| 79 | <i>Процесс глобализации в современном мире</i>                               |  |  |
| 80 | Процесс глобализации в современном мире                                      |  |  |
| 81 | Место роботов и иных механических «помощников» человека в обществе будущего. |  |  |
| 82 | Угрозы и основные проблемы в обществе будущих поколений                      |  |  |
| 83 | Будущее планеты  |  |  |
| 84 | Будущее планеты. Инфинитив и герундий.                                       |  |  |
| 85 | Проблемы глобализации.   |  |  |
| 86 | Проблемы глобализации  |  |  |
| 87 | Факты проникновения элементов культуры в культурный фонд иных народов.       |  |  |
| 88 | Национальная идентичность. Сложное дополнение                                |  |  |
| 89 | Освоение космического пространства, кооперация государств в этом процессе.   |  |  |
| 90 | Возникновение и развитие космического туризма. Сослагательное наклонение.    |  |  |
| 91 | Возможные пути развития транспорта, городов, образования в будущем.          |  |  |
| 92 | Проблемы искусственного интеллекта. Сослагательное наклонение.               |  |  |
| 93 | Экологические проблемы ближайших лет. Сослагательное наклонение.             |  |  |
| 94 | Статус английского языка в наши дни и обществе будущего                      |  |  |
| 95 | Возможные изменения личности человека в обществе будущего.                   |  |  |

|     |   |  |  |
|-----|---|--|--|
| 96  | Повторение по теме «Шаги к будущему»    |  |  |
| 97  | Проверь себя.                           |  |  |
| 98  | Контроль навыков аудирования и письма   |  |  |
| 99  | Контроль лексико-грамматических навыков |  |  |
| 100 | Работа над ошибками                     |  |  |
| 101 | Контроль навыков говорения              |  |  |
| 102 | Контроль навыков чтения.                |  |  |
| .   | ОБЩЕЕ КОЛИЧЕСТВО ЧАСОВ ПО ПРОГРАММЕ     |  |  |

# **УЧЕБНО-МЕТОДИЧЕСКОЕ ОБЕСПЕЧЕНИЕ ОБРАЗОВАТЕЛЬНОГО ПРОЦЕССА ОБЯЗАТЕЛЬНЫЕ УЧЕБНЫЕ МАТЕРИАЛЫ ДЛЯ УЧЕНИКА**

1. УМК О.В.Афанасьева И.В.Михеева Английский язык /Rainbow English для 10 класса общеобразовательных учреждений. – М.: Дрофа, 2019г. включает:
  - учебник (книгу для учащегося)-авторы О.В.Афанасьева И.В.Михеева М.: Дрофа, 2019г.
  - рабочую тетрадь-авторы О.В.Афанасьева И.В.Михеева М.: Дрофа, 2019г.
  - аудиоприложение;  
рабочую программу-авторы О.В.Афанасьева И.В.Михеева М.: Дрофа, 2019г.
  - книгу для учителя-авторы О.В.Афанасьева И.В.Михеева М.: Дрофа, 2019г.
  - лексико-грамматический практикум-авторы О.В.Афанасьева И.В.Михеева М.: Дрофа, 2019г.
  - диагностику результатов образования - авторы О.В.Афанасьева И.В.Михеева М.: Дрофа, 2019г.

## **Материально –техническое обеспечение:**

### ***- Технические средства обучения:***

ИНТЕРАКТИВНАЯ ДОСКА

Ноутбук

Принтер

Колонки

### ***- печатное пособие:***

Учебные пособия для самостоятельной работы

Грамматические справочники, словари

Лингвострановедческий справочник

## **ЦИФРОВЫЕ ОБРАЗОВАТЕЛЬНЫЕ РЕСУРСЫ И РЕСУРСЫ СЕТИ**

### **ИНТЕРНЕТ**